

INSTITUTO TECNOLÓGICO SUPERIOR DE LA REGIÓN DE LOS LLANOS

RFC: ITS020901EVA

BALANZA DE COMPROBACIÓN DE DICIEMBRE 2023

		SALDO ANT.:	CARGOS:	ABONOS:	SALDO:
1.1.1.1	EFFECTIVO	4,670.00	0.00	4,670.00	0.00
1.1.1.2	BANCOS/TESORERÍA	9,240,166.40	5,733,488.17	13,560,430.11	1,413,224.46
1.1.1.4	INVERSIONES TEMPORALES (HASTA 3 MESES)	7,375,323.67	2,013,089.95	360,042.10	9,028,371.52
1.1.2.2	CUENTAS POR COBRAR A CORTO PLAZO	0.00	1,609,087.35	1,571,827.35	37,260.00
1.1.2.3	DEUDORES DIVERSOS POR COBRAR A CORTO PLAZO	25,593.98	15,061.13	40,655.11	0.00
1.2.3.1	TERRENOS	132,003.96	0.00	0.00	132,003.96
1.2.3.3	EDIFICIOS NO HABITACIONALES	45,438,383.77	0.00	0.00	45,438,383.77
1.2.3.6	CONSTRUCCIONES EN PROCESO EN BIENES PROPIOS	975,040.43	0.00	0.00	975,040.43
1.2.3.9	OTROS BIENES INMUEBLES	296,591.80	0.00	0.00	296,591.80
1.2.4.1	MOBILIARIO Y EQUIPO DE ADMINISTRACIÓN	11,885,212.98	-9,400.00	0.00	11,875,812.98
1.2.4.2	MOBILIARIO Y EQUIPO EDUCACIONAL Y RECREATIVO	6,133,693.70	0.00	0.00	6,133,693.70
1.2.4.3	EQUIPO E INSTRUMENTAL MÉDICO Y DE LABORATORIO	11,530.40	0.00	0.00	11,530.40
1.2.4.4	VEHÍCULOS Y EQUIPO DE TRANSPORTE	2,392,272.76	0.00	0.00	2,392,272.76
1.2.4.6	MAQUINARIA, OTROS EQUIPOS Y HERRAMIENTAS	4,639,604.98	0.00	0.00	4,639,604.98
1.2.5.1	SOFTWARE	196,327.69	0.00	0.00	196,327.69
1.2.5.4	LICENCIAS	1,718,986.45	0.00	0.00	1,718,986.45
1.2.6.1	DEPRECIACIÓN ACUMULADA DE BIENES INMUEBLES	2,424,385.41	0.00	2,874,896.91	5,299,282.32
1.2.6.3	DEPRECIACIÓN ACUMULADA DE BIENES MUEBLES	4,828,559.42	0.00	44,727.36	4,873,286.78
1.2.6.5	AMORTIZACIÓN ACUMULADA DE ACTIVOS INTANGIBLES	2,053,771.87	0.00	21,932.96	2,075,704.83
2.1.1.1	SERVICIOS PERSONALES POR PAGAR A CORTO PLAZO	6,506.63	7,671,893.08	7,764,042.57	98,656.12
2.1.1.2	PROVEEDORES POR PAGAR A CORTO PLAZO	40,757.80	342,478.71	342,478.71	40,757.80
2.1.1.3	CONTRATISTAS POR OBRAS PÚBLICAS POR PAGAR A CORTO PLAZO	0.00	975,040.43	975,040.43	0.00
2.1.1.7	RETENCIONES Y CONTRIBUCIONES POR PAGAR A CORTO PLAZO	7,347,949.98	1,190,859.58	1,429,245.95	7,586,336.35
2.1.1.9	OTRAS CUENTAS POR PAGAR A CORTO PLAZO	0.00	0.00	37,260.00	37,260.00
2.1.7.2	PROVISIÓN PARA CONTINGENCIAS A CORTO PLAZO	1,926,152.30	0.00	0.00	1,926,152.30
2.1.7.9	OTRAS PROVISIONES A CORTO PLAZO	3,039,989.35	0.00	0.00	3,039,989.35
3.1.1.1	APORTACIONES	32,436,707.55	0.00	0.00	32,436,707.55
3.1.2.1	DONACIONES DE CAPITAL	3,695,017.81	0.00	0.00	3,695,017.81
3.2.2.1	RESULTADOS DE EJERCICIOS ANTERIORES	25,297,105.39	0.00	0.00	25,297,105.39
4.1.5.1	PRODUCTOS	698,201.34	0.00	213,116.69	911,318.03
4.1.7.3	INGRESOS POR VENTA DE BIENES Y PREST. DE SERV. DE ENT. PARAEST. Y FIDEIC. NO EMPR Y NO FINANCIEROS	3,361,572.46	0.00	20,710.00	3,382,282.46
4.2.2.1	TRANSFERENCIAS INTERNAS Y ASIGNACIONES DEL SECTOR PÚBLICO	34,697,645.54	0.00	1,338,000.66	36,035,646.20
5.1.1.1	REMUNERACIONES AL PERSONAL DE CARÁCTER PERMANENTE	16,891,873.62	1,383,369.74	0.00	18,275,243.36
5.1.1.2	REMUNERACIONES AL PERSONAL DE CARÁCTER TRANSITORIO	0.00	224,655.20	0.00	224,655.20
5.1.1.3	REMUNERACIONES ADICIONALES Y ESPECIALES	3,971,402.42	3,845,489.16	0.00	7,816,891.58
5.1.1.4	SEGURIDAD SOCIAL	3,365,553.53	306,170.74	0.00	3,671,724.27
5.1.1.5	OTRAS PRESTACIONES SOCIALES Y ECONÓMICAS	1,921,435.10	566,040.40	0.00	2,487,475.50
5.1.1.6	PAGO DE ESTÍMULOS A SERVIDORES PÚBLICOS	0.00	1,438,087.20	0.00	1,438,087.20
5.1.2.1	MATERIALES DE ADMINISTRACIÓN, EMISIÓN DE DOCUMENTOS Y ARTÍCULOS OFICIALES	738,093.56	77,837.58	0.00	815,931.14
5.1.2.2	ALIMENTOS Y UTENSILIOS	272,117.41	51,122.08	0.00	323,239.49
5.1.2.3	MATERIAS PRIMAS Y MATERIALES DE PRODUCCIÓN Y COMERCIALIZACIÓN	1,680.00	0.00	0.00	1,680.00
5.1.2.4	MATERIALES Y ARTÍCULOS DE CONSTRUCCIÓN Y DE REPARACIÓN	236,026.34	11,813.50	0.00	247,839.84

INSTITUTO TECNOLÓGICO SUPERIOR DE LA REGIÓN DE LOS LLANOS

RFC: ITS020901EVA

BALANZA DE COMPROBACIÓN DE DICIEMBRE 2023

	SALDO ANT.:	CARGOS:	ABONOS:	SALDO:
5.1.2.5 PRODUCTOS QUÍMICOS, FARMACÉUTICOS Y DE LABORATORIO	107,013.69	8,469.74	0.00	115,483.43
5.1.2.6 COMBUSTIBLES, LUBRICANTES Y ADITIVOS	220,347.55	44,460.88	0.00	264,808.43
5.1.2.7 VESTUARIO, BLANCOS, PRENDAS DE PROTECCIÓN Y ARTÍCULOS DEPORTIVOS	178,725.88	10,301.37	0.00	189,027.25
5.1.2.9 HERRAMIENTAS, REFACCIONES Y ACCESORIOS MENORES	77,825.53	782.49	0.00	78,608.02
5.1.3.1 SERVICIOS BÁSICOS	555,129.76	58,008.40	0.00	613,138.16
5.1.3.2 SERVICIOS DE ARRENDAMIENTO	47,632.01	8,018.00	0.00	55,650.01
5.1.3.3 SERVICIOS PROFESIONALES, CIENTÍFICOS Y TÉCNICOS Y OTROS SERVICIOS	638,478.45	33,048.51	0.00	671,526.96
5.1.3.4 SERVICIOS FINANCIEROS, BANCARIOS Y COMERCIALES	217,777.74	4,217.08	0.00	221,994.82
5.1.3.5 SERVICIOS DE INSTALACIÓN, REPARACIÓN, MANTENIMIENTO Y CONSERVACIÓN	192,654.73	2,959.00	0.00	195,613.73
5.1.3.6 SERVICIOS DE COMUNICACIÓN SOCIAL Y PUBLICIDAD	147,749.87	1,400.00	0.00	149,149.87
5.1.3.7 SERVICIOS DE TRASLADO Y VIÁTICOS	773,530.24	37,420.21	0.00	810,950.45
5.1.3.8 SERVICIOS OFICIALES	85,554.98	900.00	0.00	86,454.98
5.1.3.9 OTROS SERVICIOS GENERALES	37,039.00	1,350.00	0.00	38,389.00
5.2.4.1 AYUDAS SOCIALES A PERSONAS	19,688.31	0.00	0.00	19,688.31
5.5.1.3 DEPRECIACIÓN DE BIENES INMUEBLES	0.00	2,874,896.91	0.00	2,874,896.91
5.5.1.5 DEPRECIACIÓN DE BIENES MUEBLES	513,185.60	44,727.36	0.00	557,912.96
5.5.1.7 AMORTIZACIÓN DE ACTIVOS INTANGIBLES	178,404.56	21,932.96	0.00	200,337.52
8.1.1.1 LEY DE INGRESOS ESTIMADA	37,294,090.00	0.00	0.00	37,294,090.00
8.1.2.1 LEY DE INGRESOS POR EJECUTAR	2,149,698.63	1,571,827.35	397,169.15	975,040.43
8.1.3.1 AMPLIACIONES A LA LEY DE INGRESOS ESTIMADA	8,459,439.80	397,169.15	0.00	8,856,608.95
8.1.3.2 REDUCCIONES A LA LEY DE INGRESOS ESTIMADA	4,846,411.83	0.00	0.00	4,846,411.83
8.1.4.1 LEY DE INGRESOS DEVENGADA	0.00	1,571,827.35	1,571,827.35	0.00
8.1.5.1 LEY DE INGRESOS RECAUDADA	38,757,419.34	0.00	1,571,827.35	40,329,246.69
8.2.1.1 PRESUPUESTO DE EGRESO APROBADO	37,294,090.00	0.00	0.00	37,294,090.00
8.2.2.1 PRESUPUESTO DE EGRESOS POR EJERCER	8,862,697.32	3,593,182.92	11,302,535.86	1,153,344.38
8.2.3.1 AMPLIACIONES AL PRESUPUESTO DE EGRESOS APROBADO	16,647,572.30	0.00	3,593,182.92	20,240,755.22
8.2.3.2 REDUCCIONES AL PRESUPUESTO DE EGRESOS APROBADO	13,034,543.52	3,196,014.58	0.00	16,230,558.10
8.2.4.1 PRESUPUESTO DE EGRESOS COMPROMETIDO	0.00	8,106,521.28	8,106,521.28	0.00
8.2.5.1 PRESUPUESTO DE EGRESOS DEVENGADO	999,771.07	8,106,521.28	8,989,412.22	116,880.13
8.2.6.1 PRESUPUESTO DE EGRESOS EJERCIDO	0.00	8,989,412.22	8,989,412.22	0.00
8.2.7.1 PRESUPUESTO DE EGRESOS PAGADO	31,044,650.39	8,989,412.22	0.00	40,034,062.61
TOTAL DE LA BALANZA	0.00	75,120,965.26	75,120,965.26	0.00



ING. JOSÉ NAUM AMAYA LÓPEZ
DIRECTOR GENERAL

M.A.F. GABRIELA DEYRO ALMANZA
SUBDIRECTORA DE SERVICIOS ADMINISTRATIVO

M.A.F. MARÍA LUISA MARSAL ESPINO

INSTITUTO TECNOLÓGICO SUPERIOR DE LA REGIÓN DE LOS LLANOS

RFC: ITS020901EVA

BALANZA DE COMPROBACIÓN DE DICIEMBRE 2023


SALDO ANT.:

CARGOS:

ABONOS:

SALDO:

JEFA DEL DEPARTAMENTO DE RECURSOS FINANCIEROS



ESTADO DE SITUACIÓN FINANCIERA
Al 31 de Diciembre de 2023
(Cifras en pesos)

	2023	2022		2023	2022
ACTIVO			PASIVO		
ACTIVO CIRCULANTE			PASIVO CIRCULANTE		
EFFECTIVO Y EQUIVALENTES	10,441,595.98	12,325,035.21	CUENTAS POR PAGAR A CORTO PLAZO	7,763,010.27	7,378,085.48
DERECHOS A RECIBIR EFECTIVO O EQUIVALENTES	37,260.00	22,508.00	DOCUMENTOS POR PAGAR A CORTO PLAZO	0.00	0.00
DERECHOS A RECIBIR BIENES O SERVICIOS	0.00	0.00	PORCIÓN A CORTO PLAZO DE LA DEUDA PÚBLICA A LARGO PLAZO	0.00	0.00
INVENTARIOS	0.00	0.00	TÍTULOS Y VALORES A CORTO PLAZO	0.00	0.00
ALMACENES	0.00	0.00	PASIVOS DIFERIDOS A CORTO PLAZO	0.00	0.00
ESTIMACIÓN POR PÉRDIDAS O DETERIORO DE ACTIVOS CIRCULANTES	0.00	0.00	FONDOS Y BIENES DE TERCEROS EN GARANTÍA Y/O ADMINISTRACIÓN A CORTO PLAZO	0.00	0.00
OTROS ACTIVOS CIRCULANTES	0.00	0.00	PROVISIONES A CORTO PLAZO	4,966,141.65	5,535,248.29
TOTAL DE ACTIVOS CIRCULANTES	10,478,855.98	12,347,543.21	OTROS PASIVOS A CORTO PLAZO	0.00	0.00
ACTIVO NO CIRCULANTE			PASIVO NO CIRCULANTE		
INVERSIONES FINANCIERAS A LARGO PLAZO	0.00	0.00	CUENTAS POR PAGAR A LARGO PLAZO	0.00	0.00
DERECHOS A RECIBIR EFECTIVO O EQUIVALENTES A LARGO PLAZO	0.00	0.00	DOCUMENTOS POR PAGAR A LARGO PLAZO	0.00	0.00
BIENES INMUEBLES, INFRAESTRUCTURA Y CONSTRUCCIONES EN PROCESO	46,842,019.96	45,866,979.53	DEUDA PÚBLICA A LARGO PLAZO	0.00	0.00
BIENES MUEBLES	25,052,914.82	24,864,487.50	PASIVOS DIFERIDOS A LARGO PLAZO	0.00	0.00
ACTIVOS INTANGIBLES	1,915,314.14	1,741,090.15	FONDOS Y BIENES DE TERCEROS EN GARANTÍA Y/O ADMINISTRACIÓN A LARGO PLAZO	0.00	0.00
DEPRECIACIÓN, DETERIORO Y AMORTIZACIÓN ACUMULADA DE BIENES	-12,248,273.93	-8,615,126.54	PROVISIONES A LARGO PLAZO	0.00	0.00
ACTIVOS DIFERIDOS	0.00	0.00	TOTAL DE PASIVOS NO CIRCULANTES	0.00	0.00
ESTIMACIÓN POR PÉRDIDA O DETERIORO DE ACTIVOS NO CIRCULANTES	0.00	0.00	TOTAL DEL PASIVO.....	12,729,151.92	12,913,333.77
OTROS ACTIVOS NO CIRCULANTES	0.00	0.00	HACIENDA PÚBLICA / PATRIMONIO		
TOTAL DE ACTIVOS NO CIRCULANTES	61,561,974.99	63,857,430.64	HACIENDA PÚBLICA/PATRIMONIO CONTRIBUIDO	36,131,725.36	36,131,725.36
			APORTACIONES	32,436,707.55	32,436,707.55
			DONACIONES DE CAPITAL	3,695,017.81	3,695,017.81
			ACTUALIZACIÓN DE LA HACIENDA PÚBLICA/PATRIMONIO	0.00	0.00

ESTADO DE SITUACIÓN FINANCIERA
Al 31 de Diciembre de 2023
(Cifras en pesos)

	2023	2022		2023	2022
			HACIENDA PÚBLICA/PATRIMONIO GENERADO	23,179,953.69	27,159,914.72
			RESULTADOS DEL EJERCICIO (AHORRO / DESAHORRO)	-2,117,151.70	-1,434,072.88
			RESULTADOS DE EJERCICIOS ANTERIORES	25,297,105.39	28,593,987.60
			REVALÚOS	0.00	0.00
			RESERVAS	0.00	0.00
			RECTIFICACIONES DE RESULTADOS DE EJERCICIOS ANTERIORES	0.00	0.00
			EXCESO O INSUFICIENCIA EN LA ACTUALIZACIÓN DE LA HACIENDA PÚBLICA/PATRIMONIO	0.00	0.00
			RESULTADO POR POSICIÓN MONETARIA	0.00	0.00
			RESULTADO POR TENENCIA DE ACTIVOS NO MONETARIOS	0.00	0.00
			TOTAL HACIENDA PÚBLICA/PATRIMONIO.....	59,311,679.05	63,291,640.08
TOTAL DEL ACTIVO.....	72,040,830.97	76,204,973.85	TOTAL DEL PASIVO Y HACIENDA PÚBLICA/PATRIMONIO...	72,040,830.97	76,204,973.85



Presenta de decir verdad declaramos que los Estados Financieros y sus notas, son razonablemente correctos y son responsabilidad del emisor.

ING. JOSÉ NAUM AMAYA LÓPEZ
DIRECTOR GENERAL

M.A.F. GABRIELA PEYRO ALMANZA
SUBDIRECTORA DE SERVICIOS ADMINISTRATIVO

M.A.F. MARÍA LUISA MARSAL ESPINO
JEFA DEL DEPARTAMENTO DE RECURSOS FINANCIEROS

INSTITUTO TECNOLÓGICO SUPERIOR DE LA REGIÓN DE LOS LLANOS

ESTADO DE ACTIVIDADES
Del 1 de Enero al 31 de Diciembre de 2023
(Cifras en pesos)

	2023	2022
INGRESOS Y OTROS BENEFICIOS		
INGRESOS DE GESTIÓN	4,293,600.49	4,252,728.08
IMPUESTOS	0.00	0.00
CUOTAS Y APORTACIONES DE SEGURIDAD SOCIAL	0.00	0.00
CONTRIBUCIONES DE MEJORAS	0.00	0.00
DERECHOS	0.00	0.00
PRODUCTOS	911,318.03	579,703.00
APROVECHAMIENTOS	0.00	0.00
INGRESOS POR VENTA DE BIENES Y PRESTACIÓN DE SERVICIOS	3,382,282.46	3,673,025.08
PART. APORT. CONV. INCENT. DERIV. D/COLAB. FISCAL, F. DIST. DE APORT. TRANSF. ASIG. SUBS Y SUBV Y P Y JUB	36,035,646.20	35,209,229.00
PART. APORT. CONV. INCENT. DERIV. D/COLAB. FISCAL, F. DIST. DE APORT	0.00	0.00
TRANSFERENCIAS, ASIGNACIONES, SUBSIDIOS Y SUBVENCIONES Y PENSIONES Y JUBILACIONES	36,035,646.20	35,209,229.00
OTROS INGRESOS Y BENEFICIOS	0.00	0.00
INGRESOS FINANCIEROS	0.00	0.00
INCREMENTO POR VARIACIÓN DE INVENTARIOS	0.00	0.00
DISMINUCIÓN DEL EXCESO DE ESTIMACIONES POR PÉRDIDA O DETERIORO U OBSOLESCENCIA	0.00	0.00
DISMINUCIÓN DEL EXCESO DE PROVISIONES	0.00	0.00
OTROS INGRESOS Y BENEFICIOS VARIOS	0.00	0.00
TOTAL DE INGRESOS Y OTROS BENEFICIOS	40,329,246.69	39,461,957.08
 GASTOS Y OTRAS PÉRDIDAS		
GASTOS DE FUNCIONAMIENTO	38,793,562.69	36,723,411.03
SERVICIOS PERSONALES	33,914,077.11	30,588,501.55
MATERIALES Y SUMINISTROS	2,036,617.60	2,652,156.01
SERVICIOS GENERALES	2,842,867.98	3,482,753.47
TRANSFERENCIAS, ASIGNACIONES, SUBSIDIOS Y OTRAS AYUDAS	19,688.31	0.00
TRANSFERENCIAS INTERNAS Y ASIGNACIONES AL SECTOR PÚBLICO	0.00	0.00
TRANSFERENCIAS AL RESTO DEL SECTOR PÚBLICO	0.00	0.00
SUBSIDIOS Y SUBVENCIONES	0.00	0.00
AYUDAS SOCIALES	19,688.31	0.00
PENSIONES Y JUBILACIONES	0.00	0.00
TRANSFERENCIAS A FIDEICOMISOS, MANDATOS Y CONTRATOS ANÁLOGOS	0.00	0.00
TRANSFERENCIAS A LA SEGURIDAD SOCIAL	0.00	0.00
DONATIVOS	0.00	0.00
TRANSFERENCIAS AL EXTERIOR	0.00	0.00
PARTICIPACIONES Y APORTACIONES	0.00	0.00
PARTICIPACIONES	0.00	0.00
APORTACIONES	0.00	0.00
CONVENIOS	0.00	0.00
INTERESES, COMISIONES Y OTROS GASTOS DE LA DEUDA PÚBLICA	0.00	0.00

SP

[Handwritten signature]

[Handwritten signature]

INSTITUTO TECNOLÓGICO SUPERIOR DE LA REGIÓN DE LOS LLANOS

ESTADO DE ACTIVIDADES
Del 1 de Enero al 31 de Diciembre de 2023
(Cifras en pesos)

	2023	2022
INTERESES DE LA DEUDA PÚBLICA	0.00	0.00
COMISIONES DE LA DEUDA PÚBLICA	0.00	0.00
GASTOS DE LA DEUDA PÚBLICA	0.00	0.00
COSTO POR COBERTURAS	0.00	0.00
APOYOS FINANCIEROS	0.00	0.00
OTROS GASTOS Y PÉRDIDAS EXTRAORDINARIAS	3,633,147.39	4,172,618.93
ESTIMACIONES, DEPRECIACIONES, DETERIOROS, OBSOLESCENCIAS Y AMORTIZACIONES	3,633,147.39	4,172,618.93
PROVISIONES	0.00	0.00
DISMINUCIONES DE INVENTARIOS	0.00	0.00
OTROS GASTOS	0.00	0.00
INVERSIÓN PÚBLICA	0.00	0.00
INVERSIÓN PÚBLICA NO CAPITALIZABLE	0.00	0.00
TOTAL DE GASTOS Y OTRAS PÉRDIDAS	42,446,398.39	40,896,029.96
RESULTADOS DEL EJERCICIO (AHORRO/DESAHORRO).....	-2,117,151.70	-1,434,072.88

Bajo protesta de decir verdad declaramos que los Estados Financieros y sus notas, son razonablemente correctos y son responsabilidad del emisor.



ING. JOSÉ NAUM AMAYA LÓPEZ
DIRECTOR GENERAL

M.A.F. GABRIELA FEYRO ALMANZA
SUBDIRECTORA DE SERVICIOS ADMINISTRATIVO

M.A.E. MARÍA LUISA MARSAL ESPINO
JEFA DEL DEPARTAMENTO DE RECURSOS FINANCIEROS

INSTITUTO TECNOLÓGICO SUPERIOR DE LA REGIÓN DE LOS LLANOS

ESTADO DE CAMBIOS EN LA SITUACIÓN FINANCIERA
Del 1 de Enero al 31 de Diciembre de 2023
(Cifras en pesos)

	Origen	Aplicación
ACTIVO	4,164,142.88	-
ACTIVO CIRCULANTE	1,868,687.23	-
EFECTIVO Y EQUIVALENTES	1,883,439.23	-
DERECHOS A RECIBIR EFECTIVO O EQUIVALENTES	-	14,752.00
DERECHOS A RECIBIR BIENES O SERVICIOS INVENTARIOS	-	-
ALMACENES	-	-
ESTIMACIÓN POR PÉRDIDAS O DETERIORO DE ACTIVOS CIRCULANTES	-	-
OTROS ACTIVOS CIRCULANTES	-	-
ACTIVO NO CIRCULANTE	2,295,455.65	-
INVERSIONES FINANCIERAS A LARGO PLAZO	-	-
DERECHOS A RECIBIR EFECTIVO O EQUIVALENTES A LARGO PLAZO	-	-
BIENES INMUEBLES, INFRAESTRUCTURA Y CONSTRUCCIONES EN PROCESO	-	975,040.43
BIENES MUEBLES	-	188,427.32
ACTIVOS INTANGIBLES	-	174,223.99
DEPRECIACIÓN, DETERIORO Y AMORTIZACIÓN ACUMULADA DE BIENES	3,633,147.39	-
ACTIVOS DIFERIDOS	-	-
ESTIMACIÓN POR PÉRDIDA O DETERIORO DE ACTIVOS NO CIRCULANTES	-	-
OTROS ACTIVOS NO CIRCULANTES	-	-
PASIVO	-	184,181.85
PASIVO CIRCULANTE	-	184,181.85
CUENTAS POR PAGAR A CORTO PLAZO	384,924.79	-
DOCUMENTOS POR PAGAR A CORTO PLAZO	-	-
PORCIÓN A CORTO PLAZO DE LA DEUDA PÚBLICA A LARGO PLAZO	-	-
TÍTULOS Y VALORES A CORTO PLAZO	-	-
PASIVOS DIFERIDOS A CORTO PLAZO	-	-
FONDOS Y BIENES DE TERCEROS EN GARANTÍA Y/O ADMINISTRACIÓN A CORTO PLAZO	-	-
PROVISIONES A CORTO PLAZO	-	569,106.64
OTROS PASIVOS A CORTO PLAZO	-	-
PASIVO NO CIRCULANTE	-	-
CUENTAS POR PAGAR A LARGO PLAZO	-	-
DOCUMENTOS POR PAGAR A LARGO PLAZO	-	-
DEUDA PÚBLICA A LARGO PLAZO	-	-
PASIVOS DIFERIDOS A LARGO PLAZO	-	-
FONDOS Y BIENES DE TERCEROS EN GARANTÍA Y/O ADMINISTRACIÓN A LARGO PLAZO	-	-
PROVISIONES A LARGO PLAZO	-	-
HACIENDA PÚBLICA/PATRIMONIO	-	3,979,961.03

Handwritten mark

Handwritten signature

INSTITUTO TECNOLÓGICO SUPERIOR DE LA REGIÓN DE LOS LLANOS

ESTADO DE CAMBIOS EN LA SITUACIÓN FINANCIERA
Del 1 de Enero al 31 de Diciembre de 2023
(Cifras en pesos)

	Origen	Aplicación
HACIENDA PÚBLICA/PATRIMONIO CONTRIBUIDO	-	-
APORTACIONES	-	-
DONACIONES DE CAPITAL	-	-
ACTUALIZACIÓN DE LA HACIENDA PÚBLICA/PATRIMONIO	-	-
HACIENDA PÚBLICA/PATRIMONIO GENERADO	-	3,979,961.03
RESULTADOS DEL EJERCICIO (AHORRO / DESAHORRO)	-	683,078.82
RESULTADOS DE EJERCICIOS ANTERIORES	-	3,296,882.21
REVALÚOS	-	-
RESERVAS	-	-
RECTIFICACIONES DE RESULTADOS DE EJERCICIOS ANTERIORES	-	-
EXCESO O INSUFICIENCIA EN LA ACTUALIZACIÓN DE LA HACIENDA PÚBLICA/PATRIMONIO	-	-
RESULTADO POR POSICIÓN MONETARIA	-	-
RESULTADO POR TENENCIA DE ACTIVOS NO MONETARIOS	-	-

Bajo protesta de decir verdad declaramos que los Estados Financieros y sus notas, son razonablemente correctos y son responsabilidad del emisor.



ING. JOSÉ NAUM AMAYA LÓPEZ
DIRECTOR GENERAL

M.A.F. GABRIELA PEYRO ALMANZA
SUBDIRECTORA DE SERVICIOS ADMINISTRATIVO

M.A.F. MARÍA LUISA MARSAL ESPINO
JEFA DEL DEPARTAMENTO DE RECURSOS FINANCIEROS

INSTITUTO TECNOLÓGICO SUPERIOR DE LA REGIÓN DE LOS LLANOS

ESTADO DE VARIACIÓN EN LA HACIENDA PÚBLICA
Del 1 de Enero al 31 de Diciembre de 2023
(Cifras en pesos)

Concepto	Hacienda Pública/ Patrimonio Contribuido	Hacienda Pública/ Patrimonio Generado de Ejercicios Ant.	Hacienda Pública/ Patrimonio Generado del Ejercicio	Exceso o Insuficiencia en la Actualización de la Hacienda Pública / Patrimonio /	TOTAL
Hacienda Pública / Patrimonio Contribuido Neto 2022	36,131,725.36				36,131,725.36
Aportaciones	32,436,707.55				32,436,707.55
Donaciones de Capital	3,695,017.81				3,695,017.81
Actualización de la Hacienda Pública/Patrimonio	0.00				0.00
Hacienda Pública / Patrimonio Generado Neto 2022		28,593,987.60	-1,434,072.88		27,159,914.72
Resultados del Ejercicio (Ahorro/Desahorro)			-1,434,072.88		-1,434,072.88
Resultados de Ejercicios Anteriores		28,593,987.60			28,593,987.60
Revalúos		0.00			0.00
Reservas		0.00			0.00
Rectificaciones de Resultados de Ejercicios Anteriores		0.00			0.00
Exceso o Insuficiencia en la Actualización de la Hacienda Pública/Patrimonio Neto 2022				0.00	0.00
Resultado por Posición Monetaria				0.00	0.00
Resultado por Tenencia de Activos no Monetarios				0.00	0.00
Hacienda Pública / Patrimonio Neto Final 2022	36,131,725.36	28,593,987.60	-1,434,072.88	0.00	63,291,640.08
Cambios en la Hacienda Pública / Patrimonio Contribuido Neto 2023	0.00				0.00
Aportaciones	0.00				0.00
Donaciones de Capital	0.00				0.00
Actualización de la Hacienda Pública/Patrimonio	0.00				0.00

INSTITUTO TECNOLÓGICO SUPERIOR DE LA REGIÓN DE LOS LLANOS

ESTADO DE VARIACIÓN EN LA HACIENDA PÚBLICA
Del 1 de Enero al 31 de Diciembre de 2023
(Cifras en pesos)

Variaciones de la Hacienda Pública / Patrimonio Generado Neto 2023		-3,296,882.21	-683,078.82		-3,979,961.03
Resultados del Ejercicio (Ahorro/Desahorro)			-2,117,151.70		-2,117,151.70
Resultados de Ejercicios Anteriores	-3,296,882.21	1,434,072.88			-1,862,809.33
Revalúos			0.00		0.00
Reservas			0.00		0.00
Rectificaciones de Resultados de Ejercicios Anteriores			0.00		0.00
Cambios en el Exceso o Insuficiencia en la Actualización de la Hacienda Pública/Patrimonio Neto 2023				0.00	0.00
Resultado por Posición Monetaria				0.00	0.00
Resultado por Tenencia de Activos no Monetarios				0.00	0.00
Hacienda Pública / Patrimonio Neto Final 2023	36,131,725.36	25,297,105.39	2,117,151.70	0.00	59,311,679.05



Bajo protesta de decir verdad declaramos que los Estados Financieros y sus notas, son razonablemente correctos y son responsabilidad del emisor.

ING. JOSÉ NAUM AMAYA LÓPEZ
DIRECTOR GENERAL

M.A.F. GABRIELA PETRO ALMANZA
SUBDIRECTORA DE SERVICIOS ADMINISTRATIVO

M.A.F. MARÍA LUISA MARSAL ESPINO
JEFA DEL DEPARTAMENTO DE RECURSOS FINANCIEROS

INSTITUTO TECNOLÓGICO SUPERIOR DE LA REGIÓN DE LOS LLANOS

ESTADO ANALÍTICO DEL ACTIVO
Del 1 de Enero al 31 de Diciembre de 2023
(Cifras en pesos)

Concepto	Saldo Inicial 1	Cargos del periodo 2	Abonos del periodo 3	Saldo final 4=(1+2-3)	Variación del periodo 5=(4-1)
ACTIVO	76,204,973.85	103,597,015.88	107,761,158.76	72,040,830.97	-4,164,142.88
ACTIVO CIRCULANTE	12,347,543.21	102,259,324.14	104,128,011.37	10,478,855.98	-1,868,687.23
EFFECTIVO Y EQUIVALENTES	12,325,035.21	60,109,762.76	61,993,201.99	10,441,595.98	-1,883,439.23
DERECHOS A RECIBIR EFECTIVO O EQUIVALENTES	22,508.00	42,149,561.38	42,134,809.38	37,260.00	14,752.00
DERECHOS A RECIBIR BIENES O SERVICIOS	0.00	0.00	0.00	0.00	0.00
INVENTARIOS	0.00	0.00	0.00	0.00	0.00
ALMACENES	0.00	0.00	0.00	0.00	0.00
ESTIMACIÓN POR PÉRDIDAS O DETERIORO DE ACTIVOS CIRCULANTES	0.00	0.00	0.00	0.00	0.00
OTROS ACTIVOS CIRCULANTES	0.00	0.00	0.00	0.00	0.00
ACTIVO NO CIRCULANTE	63,857,430.64	1,337,691.74	3,633,147.39	61,561,974.99	-2,295,455.65
INVERSIONES FINANCIERAS A LARGO PLAZO	0.00	0.00	0.00	0.00	0.00
DERECHOS A RECIBIR EFECTIVO O EQUIVALENTES A LARGO PLAZO	0.00	0.00	0.00	0.00	0.00
BIENES INMUEBLES, INFRAESTRUCTURA Y CONSTRUCCIONES EN PROCESO	45,866,979.53	975,040.43	0.00	46,842,019.96	975,040.43
BIENES MUEBLES	24,864,487.50	188,427.32	0.00	25,052,914.82	188,427.32
ACTIVOS INTANGIBLES	1,741,090.15	174,223.99	0.00	1,915,314.14	174,223.99
DEPRECIACIÓN, DETERIORO Y AMORTIZACIÓN ACUMULADA DE BIENES	-8,615,126.54	0.00	3,633,147.39	-12,248,273.93	-3,633,147.39
ACTIVOS DIFERIDOS	0.00	0.00	0.00	0.00	0.00
ESTIMACIÓN POR PÉRDIDA O DETERIORO DE ACTIVOS NO CIRCULANTES	0.00	0.00	0.00	0.00	0.00
OTROS ACTIVOS NO CIRCULANTES	0.00	0.00	0.00	0.00	0.00

Bajo protesta de decir verdad declaramos que los Estados Financieros y sus notas, son razonablemente correctos y son responsabilidad del emisor.

ESTADO ANALÍTICO DEL ACTIVO
Del 1 de Enero al 31 de Diciembre de 2023
(Cifras en pesos)



ING. JOSE NAUM AMAYA LÓPEZ
DIRECTOR GENERAL

M.A.F. GABRIELA PEYRO BARRAZA
SUBDIRECTORA DE SERVICIOS ADMINISTRATIVO

M.A.F. MARÍA LUISA MARSAL ESPINO
JEFA DEL DEPARTAMENTO DE RECURSOS FINANCIEROS

INSTITUTO TECNOLÓGICO SUPERIOR DE LA REGIÓN DE LOS LLANOS

ESTADO DE FLUJOS DE EFECTIVO
Del 1 de Enero al 31 de Diciembre de 2023
(Cifras en pesos)

Concepto	2023	2022
FLUJOS DE EFECTIVO DE LAS ACTIVIDADES DE OPERACIÓN		
ORIGEN	40,329,246.69	39,461,957.08
IMPUESTOS	0.00	0.00
CUOTAS Y APORTACIONES DE SEGURIDAD SOCIAL	0.00	0.00
CONTRIBUCIONES DE MEJORAS	0.00	0.00
DERECHOS	0.00	0.00
PRODUCTOS	911,318.03	579,703.00
APROVECHAMIENTOS	0.00	0.00
INGRESOS POR VENTAS DE BIENES, PRESTACIÓN DE SERVICIOS Y OTROS INGRESOS PARTICIPACIONES, APORTACIONES, CONVENIOS, INCENTIVOS DERIV. DE LA COLAB. FISCAL Y FONDOS DIST. DE APORT	3,382,282.46	3,673,025.08
TRANSFERENCIAS, ASIGNACIONES, SUBSIDIOS Y SUBVENCIONES, Y PENSIONES Y JUBILACIONES	36,035,646.20	35,209,229.00
OTROS ORÍGENES DE OPERACIÓN	0.00	0.00
APLICACIÓN	38,696,370.87	36,454,007.49
SERVICIOS PERSONALES	33,821,927.62	30,417,911.15
MATERIALES Y SUMINISTROS	2,036,617.60	2,606,473.51
SERVICIOS GENERALES	2,818,137.34	3,429,622.83
TRANSFERENCIAS INTERNAS Y ASIGNACIONES AL SECTOR PÚBLICO	0.00	0.00
TRANSFERENCIAS AL RESTO DEL SECTOR PÚBLICO	0.00	0.00
SUBSIDIOS Y SUBVENCIONES	0.00	0.00
AYUDAS SOCIALES	19,688.31	0.00
PENSIONES Y JUBILACIONES	0.00	0.00
TRANSFERENCIAS A FIDEICOMISOS, MANDATOS Y OTROS ANÁLOGOS	0.00	0.00
TRANSFERENCIAS A LA SEGURIDAD SOCIAL	0.00	0.00
DONATIVOS	0.00	0.00
TRANSFERENCIAS AL EXTERIOR	0.00	0.00
PARTICIPACIONES	0.00	0.00
APORTACIONES	0.00	0.00
CONVENIOS	0.00	0.00
OTRAS APLICACIONES DE OPERACIÓN	0.00	0.00
FLUJOS NETOS DE EFECTIVO POR ACTIVIDADES DE OPERACIÓN	1,632,875.82	3,007,949.59

INSTITUTO TECNOLÓGICO SUPERIOR DE LA REGIÓN DE LOS LLANOS

ESTADO DE FLUJOS DE EFECTIVO
Del 1 de Enero al 31 de Diciembre de 2023
(Cifras en pesos)

Concepto	2023	2022
FLUJOS DE EFECTIVO DE LAS ACTIVIDADES DE INVERSIÓN		
ORIGEN	0.00	0.00
BIENES INMUEBLES, INFRAESTRUCTURA Y CONSTRUCCIONES EN PROCESO	0.00	0.00
BIENES MUEBLES	0.00	0.00
OTROS ORÍGENES DE INVERSIÓN	0.00	0.00
APLICACIÓN	1,337,691.74	1,705,547.16
BIENES INMUEBLES, INFRAESTRUCTURA Y CONSTRUCCIONES EN PROCESO	975,040.43	900,000.00
BIENES MUEBLES	188,427.32	629,081.21
OTRAS APLICACIONES DE INVERSIÓN	174,223.99	176,465.95
FLUJOS NETOS DE EFECTIVO POR ACTIVIDADES DE INVERSIÓN	-1,337,691.74	-1,705,547.16
FLUJOS DE EFECTIVO DE LAS ACTIVIDADES DE FINANCIAMIENTO		
ORIGEN	19,780,516.07	27,519,601.53
ENDEUDAMIENTO NETO	0.00	0.00
INTERNO	0.00	0.00
EXTERNO	0.00	0.00
OTROS ORÍGENES DE FINANCIAMIENTO	19,780,516.07	27,519,601.53
APLICACIÓN	21,959,139.38	28,701,022.00
SERVICIOS DE LA DEUDA	0.00	0.00
INTERNO	0.00	0.00
EXTERNO	0.00	0.00
OTRAS APLICACIONES DE FINANCIAMIENTO	21,959,139.38	28,701,022.00
FLUJOS NETOS DE EFECTIVO POR ACTIVIDADES DE FINANCIAMIENTO	-2,178,623.31	-1,181,420.47

INSTITUTO TECNOLÓGICO SUPERIOR DE LA REGIÓN DE LOS LLANOS

ESTADO DE FLUJOS DE EFECTIVO
 Del 1 de Enero al 31 de Diciembre de 2023
 (Cifras en pesos)

Concepto	2023	2022
Incremento/Disminución Neta en el Efectivo y Equivalentes al Efectivo	-1,883,439.23	120,981.96
Efectivo y Equivalentes al Efectivo al Inicio del Ejercicio	12,325,035.21	12,204,053.25
Efectivo y Equivalentes al Efectivo al Final del Ejercicio	10,441,595.98	12,325,035.21



Bajo protesta de decir verdad declaramos que los Estados Financieros y sus notas, son razonablemente correctos y son responsabilidad del emisor.

ING. JOSÉ NAUM AMAYA LÓPEZ
 DIRECTOR GENERAL

M.A.F. GABRIELA PEYRO ALMANZA
 SUBDIRECTORA DE SERVICIOS ADMINISTRATIVO

M.A.F. MARÍA LUISA MARSAL ESPINO
 JEFA DEL DEPARTAMENTO DE RECURSOS FINANCIEROS

INFORME SOBRE PASIVOS CONTINGENTES
Al 31 de Diciembre de 2023

Bajo protesta de decir verdad declaramos que los Estados Financieros y sus notas,
son razonablemente correctos y son responsabilidad del emisor.



ING. JOSÉ NAUM AMAYA LÓPEZ
DIRECTOR GENERAL

M.A.F. GABRIELA PEYRO ALMANZA
SUBDIRECTORA DE SERVICIOS ADMINISTRATIVOS

M.A.F. MARÍA LUISA MARSAL ESPINO
JEFA DEL DEPARTAMENTO DE RECURSOS FINANCIEROS

INSTITUTO TECNOLÓGICO SUPERIOR DE LA REGIÓN DE LOS LLANOS
Pasivos contingentes
Del 1 de enero al 31 de diciembre de 2023

El ITSRL para el cumplimiento de su objetivo considera de vital importancia crear mecanismos de planeación y administración que le permitan hacer frente a todas aquellas obligaciones de pago que se originen de manera inesperada sin que ello implique disponer de recursos destinados a otros fines, es por eso que se crea el Fondo de Contingencias del ITSRL para hacer frente a todo hecho o acto que pueda o no suceder, pero en caso de que suceda, sus consecuencias son la generación de un costo que no se encuentra previsto en el gasto corriente y que debe ser erogado por la Institución. El monto del fondo al 31 de diciembre de 2023 asciende a la cantidad de \$954,528.69

Bajo protesta de decir verdad declaramos que los Estados Financieros y sus notas, son razonablemente correctos y son responsabilidad del emisor

INSTITUTO TECNOLÓGICO SUPERIOR DE LA REGIÓN DE LOS LLANOS

ESTADO ANALÍTICO DE LA DEUDA Y OTROS PASIVOS
Del 1 de Enero al 31 de Diciembre de 2023
(Cifras en pesos)

DENOMINACIÓN DE LAS DEUDAS	Moneda de Contratación	Institución o País Acreedor	Saldo Inicial del Periodo	Saldo Final del Periodo
DEUDA PÚBLICA				
CORTO PLAZO				
DEUDA INTERNA				
Instituciones de Crédito			0.00	0.00
Títulos y Valores			0.00	0.00
Arrendamientos financieros			0.00	0.00
DEUDA EXTERNA				
Organismos Financieros Internacionales			0.00	0.00
Deuda Bilateral			0.00	0.00
Títulos y Valores			0.00	0.00
Arrendamientos Financieros			0.00	0.00
SUBTOTAL CORTO PLAZO			0.00	0.00
LARGO PLAZO				
DEUDA INTERNA				
Instituciones de Crédito			0.00	0.00
Títulos y Valores			0.00	0.00
Arrendamientos financieros			0.00	0.00
DEUDA EXTERNA				
Organismos Financieros Internacionales			0.00	0.00
Deuda Bilateral			0.00	0.00
Títulos y Valores			0.00	0.00
Arrendamientos Financieros			0.00	0.00
SUBTOTAL LARGO PLAZO			0.00	0.00
OTROS PASIVOS			12,913,333.77	12,729,151.92
TOTAL DEUDA Y OTROS PASIVOS			12,913,333.77	12,729,151.92

Bajo protesta de decir verdad declaramos que los Estados Financieros y sus notas, son razonablemente correctos y son responsabilidad del emisor.



ING. JOSÉ NAUM AMAYA LÓPEZ
DIRECTOR GENERAL

M.A.F. GABRIELA PEYCO ALMANZA
SUBDIRECTORA DE SERVICIOS ADMINISTRATIVO

M.A.F. MARÍA LUISA MARSAL ESPINO
JEFA DEL DEPARTAMENTO DE RECURSOS FINANCIEROS

ESTADO ANALÍTICO DE INGRESOS
 Del 1 de Enero al 31 de Diciembre de 2023
 (Cifras en pesos)

Rubro de Ingresos	Ingreso Estimado (1)	Ampliaciones y Reducciones (2)	Ingreso Modificado (3=1+2)	Ingreso Devengado (4)	Ingreso Recaudado (5)	Diferencia (6=5-1)
IMPUESTOS	0.00	0.00	0.00	0.00	0.00	0.00
CUOTAS Y APORTACIONES DE SEGURIDAD SOCIAL	0.00	0.00	0.00	0.00	0.00	0.00
CONTRIBUCIONES DE MEJORAS	0.00	0.00	0.00	0.00	0.00	0.00
DERECHOS	0.00	0.00	0.00	0.00	0.00	0.00
PRODUCTOS	0.00	911,318.03	911,318.03	911,318.03	911,318.03	911,318.03
APROVECHAMIENTOS	0.00	0.00	0.00	0.00	0.00	0.00
INGRESOS POR VENTAS DE BIENES, PRESTACIÓN DE SERVICIOS Y OTROS INGRESOS	3,218,510.00	163,772.46	3,382,282.46	3,382,282.46	3,382,282.46	163,772.46
PARTICIPACIONES, APORTACIONES, CONVENIOS, INCENTIVOS DERIV. DE LA COLAB. FISCAL Y FONDOS DIST. DE APORT	0.00	0.00	0.00	0.00	0.00	0.00
TRANSFERENCIAS, ASIGNACIONES, SUBSIDIOS Y SUBVENCIONES, Y PENSIONES Y JUBILACIONES	34,075,580.00	1,960,066.20	36,035,646.20	36,035,646.20	36,035,646.20	1,960,066.20
INGRESOS DERIVADOS DE FINANCIAMIENTOS	0.00	975,040.43	975,040.43	0.00	0.00	0.00
TOTAL	37,294,090.00	4,010,197.12	41,304,287.12	40,329,246.69	40,329,246.69	
					Ingresos Excedentes	3,035,156.69

ESTADO ANALÍTICO DE INGRESOS
Del 1 de Enero al 31 de Diciembre de 2023
(Cifras en pesos)

Estado Analítico de Ingresos por Fuente de Financiamiento	Ingreso Estimado (1)	Ampliaciones/ Reducciones (2)	Ingreso Modificado (3=1+2)	Ingreso Devengado (4)	Ingreso Recaudado (5)	Diferencia (6=5-1)
INGRESOS DEL PODER EJECUTIVO FEDERAL O ESTATAL Y DE LOS MUNICIPIOS	0.00	0.00	0.00	0.00	0.00	0.00
IMPUESTOS	0.00	0.00	0.00	0.00	0.00	0.00
CUOTAS Y APORTACIONES DE SEGURIDAD SOCIAL	0.00	0.00	0.00	0.00	0.00	0.00
CONTRIBUCIONES DE MEJORAS	0.00	0.00	0.00	0.00	0.00	0.00
DERECHOS	0.00	0.00	0.00	0.00	0.00	0.00
PRODUCTOS	0.00	0.00	0.00	0.00	0.00	0.00
APROVECHAMIENTOS	0.00	0.00	0.00	0.00	0.00	0.00
PARTICIPACIONES, APORTACIONES, CONVENIOS, INCENTIVOS DERIV. DE LA COLAB. FISCAL Y FONDOS DIST. DE APORT	0.00	0.00	0.00	0.00	0.00	0.00
TRANSFERENCIAS, ASIGNACIONES, SUBSIDIOS Y SUBVENCIONES, Y PENSIONES Y JUBILACIONES	0.00	0.00	0.00	0.00	0.00	0.00
INGRESOS DE LOS ENTES PÚBLICOS DE LOS PODERES LEGISLATIVO Y JUDICIAL, DE LOS ÓRGANOS AUTÓNOMOS Y DEL SECTOR PARAESTATAL O PARAMUNICIPAL, ASÍ COMO DE LAS EMPRESAS PRODUCTIVAS DEL ESTADO	37,294,090.00	3,035,156.69	40,329,246.69	40,329,246.69	40,329,246.69	3,035,156.69
CUOTAS Y APORTACIONES DE SEGURIDAD SOCIAL	0.00	0.00	0.00	0.00	0.00	0.00
PRODUCTOS	0.00	911,318.03	911,318.03	911,318.03	911,318.03	911,318.03
INGRESOS POR VENTAS DE BIENES, PRESTACIÓN DE SERVICIOS Y OTROS INGRESOS	3,218,510.00	163,772.46	3,382,282.46	3,382,282.46	3,382,282.46	163,772.46
TRANSFERENCIAS, ASIGNACIONES, SUBSIDIOS Y SUBVENCIONES, Y PENSIONES Y JUBILACIONES	34,075,580.00	1,960,066.20	36,035,646.20	36,035,646.20	36,035,646.20	1,960,066.20

ESTADO ANALÍTICO DE INGRESOS
Del 1 de Enero al 31 de Diciembre de 2023
(Cifras en pesos)

Estado Analítico de Ingresos por Fuente de Financiamiento	Ingreso Estimado (1)	Ampliaciones/ Reducciones (2)	Ingreso Modificado (3=1+2)	Ingreso Devengado (4)	Ingreso Recaudado (5)	Diferencia (6=5-1)
INGRESOS DERIVADOS DE FINANCIAMIENTO	0.00	975,040.43	975,040.43	0.00	0.00	0.00
INGRESOS DERIVADOS DE FINANCIAMIENTOS	0.00	975,040.43	975,040.43	0.00	0.00	0.00
TOTAL	37,294,090.00	4,010,197.12	41,304,287.12	40,329,246.69	40,329,246.69	
					Ingresos Excedentes	3,035,156.69



En el presente de decir verdad declaramos que los Estados Financieros y sus notas, son razonablemente correctos y son responsabilidad del emisor.

ING. JOSÉ NAUM AMAYA LÓPEZ
DIRECTOR GENERAL

M.A.F. GABRIELA PEYRA ROMANZA
SUBDIRECTORA DE SERVICIOS ADMINISTRATIVO

M.A.F. MARÍA LUISA MARSAL ESPINO
JEFA DEL DEPARTAMENTO DE RECURSOS FINANCIEROS

INSTITUTO TECNOLÓGICO SUPERIOR DE LA REGIÓN DE LOS LLANOS

ESTADO ANALÍTICO DEL EJERCICIO DEL PRESUPUESTO DE EGRESOS

CLASIFICACIÓN ADMINISTRATIVA

Del 1 de Enero al 31 de Diciembre de 2023

(Cifras en pesos)

Concepto	Egreso Aprobado (1)	Ampliaciones/Reducciones (2)	Egreso Modificado (3=1+2)	Egreso Devengado (4)	Egreso Pagado (5)	Subejercicio (6=3-4)	
2	SECTOR PUBLICO DE LAS ENTIDADES FEDERATIVAS	37,294,090.00	4,010,197.12	41,304,287.12	40,150,942.74	40,034,062.61	1,153,344.38
2.1	SECTOR PUBLICO NO FINANCIERO	37,294,090.00	4,010,197.12	41,304,287.12	40,150,942.74	40,034,062.61	1,153,344.38
2.1.1	GOBIERNO GENERAL ESTATAL O DEL DISTRITO FEDERAL	37,294,090.00	4,010,197.12	41,304,287.12	40,150,942.74	40,034,062.61	1,153,344.38
2.1.1.2	ENTIDADES PARAESTATALES Y FIDEICOMISOS NO EMPRESARIALES Y NO FINANCIEROS	37,294,090.00	4,010,197.12	41,304,287.12	40,150,942.74	40,034,062.61	1,153,344.38
2.1.1.2.19	INSTITUTO TECNOLÓGICO SUPERIOR DE LA REGIÓN DE LOS LLANOS	37,294,090.00	4,010,197.12	41,304,287.12	40,150,942.74	40,034,062.61	1,153,344.38
000	RAMO GENERAL	569,539.00	-79,888.55	489,650.45	4,079.01	4,079.01	485,571.44
001	DIRECCION GENERAL	1,423,161.95	236,052.28	1,659,214.23	1,658,183.09	1,658,183.09	1,031.14
002	SUBDIRECCION DE SERVICIOS ADMINISTRATIVOS	988,284.58	18,300.67	1,006,585.25	1,005,925.09	1,005,925.09	660.16
003	DEPARTAMENTO DE RECURSOS FINANCIEROS	1,610,476.42	565,005.27	2,175,481.69	1,641,114.46	1,616,383.82	534,367.23
004	DEPARTAMENTO DE PERSONAL	635,287.07	-4,602.23	630,684.84	622,259.74	622,259.74	8,425.10
005	OFICINA DE SERVICIOS FINANCIEROS	213,212.41	-13,905.61	199,306.80	199,078.35	199,078.35	228.45
006	OFICINA DE COMPRAS	445,843.84	-28,075.07	417,768.77	415,989.07	415,989.07	1,779.70
007	DEPARTAMENTO DE SISTEMAS	717,773.00	-548,098.06	169,674.94	112,178.24	112,178.24	57,496.70
008	DEPARTAMENTO DE RECURSOS MATERIALES Y SERVICIOS	2,952,799.20	-239,024.26	2,713,774.94	2,708,840.50	2,671,580.50	4,934.44
009	SUBDIRECCION DE PLANEACION Y VINCULACIÓN	845,869.75	1,125,808.85	1,971,678.60	1,962,133.34	1,962,133.34	9,545.26
010	DEPARTAMENTO DE PLANEACION Y PROGRAMACIÓN	458,185.39	-3,166.22	455,019.17	453,960.96	453,960.96	1,058.21
011	DEPARTAMENTO DE VINCULACIÓN	413,510.79	886,521.51	1,300,032.30	1,299,352.28	1,299,352.28	680.02
012	DEPARTAMENTO DE DIFUSION Y CONCERTACIÓN	728,189.75	5,252.33	733,442.08	731,885.17	731,885.17	1,556.91
013	CENTRO DE IDIOMAS	343,800.00	64,486.33	408,286.33	406,857.46	406,857.46	1,428.87
014	DEPARTAMENTO DE CONTROL ESCOLAR	721,417.72	21,412.31	742,830.03	742,623.58	742,623.58	206.45
015	OFICINA DE TRAMITES ESCOLARES	278,734.56	25,571.33	304,305.89	301,216.78	301,216.78	3,089.11
016	CENTRO DE INFORMACION	652,524.39	-224,537.84	427,986.55	423,650.08	423,650.08	4,336.47
017	OFICINA DE GESTION DE LA CALIDAD	336,394.90	-159,164.80	177,230.10	176,725.08	176,725.08	505.02
018	SUBDIRECCION ACADEMICA	831,915.83	132,093.15	964,008.98	963,393.23	921,095.93	615.75
019	DIVISIÓN DE INGENIERÍA MECATRONICA	4,196,649.92	270,611.74	4,467,261.66	4,467,169.34	4,467,169.34	92.32
020	LABORATORIO DE INGENIERÍA MECATRONICA	294,362.28	-76,847.43	217,514.85	216,626.70	216,626.70	888.15
021	DIVISIÓN DE INGENIERÍA INFORMATICA	2,781,890.31	-32,391.34	2,749,498.97	2,744,986.51	2,744,986.51	4,512.46
022	LABORATORIO DE CÓMPUTO	294,844.64	-53,373.44	241,471.20	233,032.87	233,032.87	8,438.33
023	DIVISIÓN DE INGENIERÍA EN INDUSTRIAS ALIMENTARIAS	3,037,122.29	337,914.33	3,375,036.62	3,374,263.94	3,374,263.94	772.68
024	LABORATORIO BÁSICO MULTIFUNCIONAL	191,071.05	11,172.47	202,243.52	200,620.46	200,620.46	1,623.06
025	DIVISIÓN DE INGENIERÍA INDUSTRIAL	4,100,611.11	1,251,990.67	5,352,601.78	5,350,939.36	5,350,939.36	1,662.42
026	LABORATORIO DE INGENIERÍA INDUSTRIAL	234,637.21	15,283.83	249,921.04	248,604.94	248,604.94	1,316.10

INSTITUTO TECNOLÓGICO SUPERIOR DE LA REGIÓN DE LOS LLANOS

ESTADO ANALÍTICO DEL EJERCICIO DEL PRESUPUESTO DE EGRESOS

CLASIFICACIÓN ADMINISTRATIVA

Del 1 de Enero al 31 de Diciembre de 2023

(Cifras en pesos)

Concepto	Egreso Aprobado (1)	Ampliaciones/Reducciones (2)	Egreso Modificado (3=1+2)	Egreso Devengado (4)	Egreso Pagado (5)	Subejercicio (6=3-4)
027 DEPARTAMENTO DE DESARROLLO ACADÉMICO	682,001.50	-16,981.38	665,020.12	661,377.44	661,377.44	3,642.68
028 OFICINA DE ORIENTACIÓN EDUCATIVA	183,647.84	14,161.78	197,809.62	196,536.32	196,536.32	1,273.30
029 OFICINA DE APOYO ACADÉMICO Y ESTUDIANTIL	293,932.70	-3,997.07	289,935.63	289,066.78	289,066.78	868.85
030 DEPARTAMENTO DE INVESTIGACIÓN Y DESARROLLO	677,305.37	-557,712.73	119,592.64	119,005.16	119,005.16	587.48
031 APOYO A LA INVESTIGACION	0.00	0.00	0.00	0.00	0.00	0.00
032 UNIDAD DE ACCESO A LA INFORMACIÓN PÚBLICA Y ARCHIVO	169,259.47	-115,988.51	53,270.96	48,901.70	48,901.70	4,369.26
033 OFICINA DE ACTIVIDADES EXTRAESCOLARES	532,260.20	-379,582.11	152,678.09	152,306.13	152,306.13	371.96
034 DEPARTAMENTO DE ESTADÍSTICA Y EVALUACIÓN	493,822.77	23,781.65	517,604.42	517,039.71	517,039.71	564.71
035 DIVISIÓN DE INGENIERÍA EN ADMINISTRACIÓN	3,657,229.37	414,245.63	4,071,475.00	4,066,862.77	4,066,862.77	4,612.23
036 SUBDIRECCIÓN DE POSGRADO E INVESTIGACIÓN	306,521.42	-269,167.67	37,353.75	37,144.31	37,144.31	209.44
037 INGRESOS EXTRAORDINARIOS	0.00	0.00	0.00	0.00	0.00	0.00
038 SOCIEDAD DE ALUMNOS (AS)	0.00	13,950.00	13,950.00	13,950.00	13,950.00	0.00
039 DEPARTAMENTO DE CIENCIAS BASICAS	0.00	436,433.10	436,433.10	436,433.10	436,433.10	0.00
040 DEPARTAMENTO DE RESIDENCIAS PROFESIONALES Y SERVICIO SOCIAL	0.00	494,727.90	494,727.90	494,709.48	494,709.48	18.42
041 OFICINA DE SISTEMAS	0.00	322,071.65	322,071.65	322,071.65	309,479.46	0.00
042 OFICINA DE RECURSOS HUMANOS	0.00	129,852.66	129,852.66	129,848.56	129,848.56	4.10
TOTAL DEL GASTO	37,294,090.00	4,010,197.12	41,304,287.12	40,150,942.74	40,034,062.61	1,153,344.38



En el presente documento, al firmar, bajo protesta de decir verdad declaramos que los Estados Financieros y sus notas, son razonablemente correctos y son responsabilidad del emisor.

ING. JOSÉ NAUM AMAYA LÓPEZ
DIRECTOR GENERAL

M.A.F. GABRIELA PEYRO ALMANZA
SUBDIRECTORA DE SERVICIOS ADMINISTRATIVOS

M.A.F. MARCELA MOISA MARSAL ESPINO
JEFA DEL DEPARTAMENTO DE RECURSOS FINANCIEROS

INSTITUTO TECNOLÓGICO SUPERIOR DE LA REGIÓN DE LOS LLANOS

ESTADO ANALÍTICO DEL EJERCICIO DEL PRESUPUESTO DE EGRESOS
 CLASIFICACIÓN ECONÓMICA (POR TIPO DE GASTO)
 Del 1 de Enero al 31 de Diciembre de 2023
 (Cifras en pesos)

Concepto	Egreso Aprobado (1)	Ampliaciones/Reducciones (2)	Egreso Modificado (3=1+2)	Egreso Devengado (4)	Egreso Pagado (5)	Subejercicio (6=3-4)
1 GASTO CORRIENTE	36,494,090.00	3,009,487.27	39,503,577.27	38,812,776.00	38,695,895.87	690,801.27
2 GASTO DE CAPITAL	800,000.00	1,000,709.85	1,800,709.85	1,338,166.74	1,338,166.74	462,543.11
3 AMORTIZACIÓN DE LA DEUDA Y DISMINUCIÓN DE PASIVOS	0.00	0.00	0.00	0.00	0.00	0.00
4 PENSIONES Y JUBILACIONES	0.00	0.00	0.00	0.00	0.00	0.00
5 PARTICIPACIONES	0.00	0.00	0.00	0.00	0.00	0.00
TOTAL DEL GASTO	37,294,090.00	4,010,197.12	41,304,287.12	40,150,942.74	40,034,062.61	1,153,344.38



Bajo protesta de decir verdad declaramos que los Estados Financieros y sus notas, son razonablemente correctos y son responsabilidad del emisor.

ING. JOSÉ NAUM AMAYA LÓPEZ
 DIRECTOR GENERAL

M.A.F. GABRIELA PEYGO ALMANZA
 SUBDIRECTORA DE SERVICIOS ADMINISTRATIVO

M.A.F. MARÍA EUISA MANSAL ESPINO
 JEFA DEL DEPARTAMENTO DE RECURSOS FINANCIEROS

INSTITUTO TECNOLÓGICO SUPERIOR DE LA REGIÓN DE LOS LLANOS

ESTADO ANALÍTICO DEL EJERCICIO DEL PRESUPUESTO DE EGRESOS
 CLASIFICACIÓN POR OBJETO DEL GASTO (CAPÍTULO Y CONCEPTO)
 Del 1 de Enero al 31 de Diciembre de 2023
 (Cifras en pesos)

Concepto	Egreso Aprobado (1)	Ampliaciones/Reducciones (2)	Egreso Modificado (3=1+2)	Egreso Devengado (4)	Egreso Pagado (5)	Subejercicio (6=3-4)
1 SERVICIOS PERSONALES	31,957,681.00	1,960,066.20	33,917,747.20	33,914,077.11	33,821,927.62	3,670.09
1.1 REMUNERACIONES AL PERSONAL DE CARÁCTER PERMANENTE	18,853,627.00	-578,243.50	18,275,383.50	18,275,243.36	18,227,519.96	140.14
1.2 REMUNERACIONES AL PERSONAL DE CARÁCTER TRANSITORIO	204,000.00	20,655.20	224,655.20	224,655.20	224,655.20	0.00
1.3 REMUNERACIONES ADICIONALES Y ESPECIALES	6,797,373.00	1,019,537.60	7,816,910.60	7,816,891.58	7,795,995.13	19.02
1.4 SEGURIDAD SOCIAL	3,915,176.00	-239,943.53	3,675,232.47	3,671,724.27	3,671,724.27	3,508.20
1.5 OTRAS PRESTACIONES SOCIALES Y ECONÓMICAS	2,117,301.00	370,174.50	2,487,475.50	2,487,475.50	2,463,945.86	0.00
1.6 PREVISIONES	2.00	0.00	2.00	0.00	0.00	2.00
1.7 PAGO DE ESTÍMULOS A SERVIDORES PÚBLICOS	70,202.00	1,367,885.93	1,438,087.93	1,438,087.20	1,438,087.20	0.73
2 MATERIALES Y SUMINISTROS	1,905,531.35	816,967.26	2,722,498.61	2,036,617.60	2,036,617.60	685,881.01
2.2 ALIMENTOS Y UTENSILIOS	172,916.00	310,515.74	483,431.74	323,239.49	323,239.49	160,192.25
2.3 MATERIAS PRIMAS Y MATERIALES DE PRODUCCIÓN Y COMERCIALIZACIÓN	0.00	1,680.00	1,680.00	1,680.00	1,680.00	0.00
2.4 MATERIALES Y ARTÍCULOS DE CONSTRUCCIÓN Y DE REPARACIÓN	204,680.05	49,195.41	253,875.46	247,839.84	247,839.84	6,035.62
2.5 PRODUCTOS QUÍMICOS, FARMACÉUTICOS Y DE LABORATORIO	136,879.56	-19,693.32	117,186.24	115,483.43	115,483.43	1,702.81
2.6 COMBUSTIBLES, LUBRICANTES Y ADITIVOS	111,608.12	154,237.45	265,845.57	264,808.43	264,808.43	1,037.14
2.7 VESTUARIO, BLANCOS, PRENDAS DE PROTECCIÓN Y ARTÍCULOS DEPORTIVOS	58,528.00	131,176.68	189,704.68	189,027.25	189,027.25	677.43
2.8 MATERIALES Y SUMINISTROS PARA SEGURIDAD	0.00	0.00	0.00	0.00	0.00	0.00
2.9 HERRAMIENTAS, REFACCIONES Y ACCESORIOS MENORES	178,556.60	-93,440.67	85,115.93	78,608.02	78,608.02	6,507.91
3 SERVICIOS GENERALES	2,630,877.65	214,044.92	2,844,922.57	2,842,867.98	2,818,137.34	2,054.59
3.1 SERVICIOS BÁSICOS	548,014.00	65,124.16	613,138.16	613,138.16	613,138.16	0.00
3.2 SERVICIOS DE ARRENDAMIENTO	73,877.44	-18,227.43	55,650.01	55,650.01	55,650.01	0.00
3.3 SERVICIOS PROFESIONALES, CIENTÍFICOS, TÉCNICOS Y OTROS SERVICIOS	998,401.63	-326,874.67	671,526.96	671,526.96	646,796.32	0.00
3.4 SERVICIOS FINANCIEROS, BANCARIOS Y COMERCIALES	209,180.87	14,510.97	223,691.84	221,994.82	221,994.82	1,697.02
3.5 SERVICIOS DE INSTALACIÓN, REPARACIÓN, MANTENIMIENTO Y CONSERVACIÓN	166,172.00	29,441.73	195,613.73	195,613.73	195,613.73	0.00
3.6 SERVICIOS DE COMUNICACIÓN SOCIAL Y	62,712.95	86,436.92	149,149.87	149,149.87	149,149.87	0.00

INSTITUTO TECNOLÓGICO SUPERIOR DE LA REGIÓN DE LOS LLANOS

ESTADO ANALÍTICO DEL EJERCICIO DEL PRESUPUESTO DE EGRESOS
 CLASIFICACIÓN POR OBJETO DEL GASTO (CAPÍTULO Y CONCEPTO)
 Del 1 de Enero al 31 de Diciembre de 2023
 (Cifras en pesos)

Concepto	Egreso Aprobado (1)	Ampliaciones/Reducciones (2)	Egreso Modificado (3=1+2)	Egreso Devengado (4)	Egreso Pagado (5)	Subejercicio (6=3-4)
PUBLICIDAD						
3.7 SERVICIOS DE TRASLADO Y VIÁTICOS	405,827.76	405,122.69	810,950.45	810,950.45	810,950.45	0.00
3.8 SERVICIOS OFICIALES	116,752.00	-30,297.02	86,454.98	86,454.98	86,454.98	0.00
3.9 OTROS SERVICIOS GENERALES	49,939.00	-11,192.43	38,746.57	38,389.00	38,389.00	357.57
4 TRANSFERENCIAS, ASIGNACIONES, SUBSIDIOS Y OTRAS AYUDAS	0.00	19,688.31	19,688.31	19,688.31	19,688.31	0.00
4.1 TRANSFERENCIAS INTERNAS Y ASIGNACIONES AL SECTOR PÚBLICO	0.00	0.00	0.00	0.00	0.00	0.00
4.2 TRANSFERENCIAS AL RESTO DEL SECTOR PÚBLICO	0.00	0.00	0.00	0.00	0.00	0.00
4.3 SUBSIDIOS Y SUBVENCIONES	0.00	0.00	0.00	0.00	0.00	0.00
4.4 AYUDAS SOCIALES	0.00	19,688.31	19,688.31	19,688.31	19,688.31	0.00
4.5 PENSIONES Y JUBILACIONES	0.00	0.00	0.00	0.00	0.00	0.00
4.6 TRANSFERENCIAS A FIDEICOMISOS, MANDATOS Y OTROS ANÁLOGOS	0.00	0.00	0.00	0.00	0.00	0.00
4.7 TRANSFERENCIAS A LA SEGURIDAD SOCIAL	0.00	0.00	0.00	0.00	0.00	0.00
4.8 DONATIVOS	0.00	0.00	0.00	0.00	0.00	0.00
4.9 TRANSFERENCIAS AL EXTERIOR	0.00	0.00	0.00	0.00	0.00	0.00
5 BIENES MUEBLES, INMUEBLES E INTANGIBLES	800,000.00	24,390.00	824,390.00	362,651.31	362,651.31	461,738.69
5.1 MOBILIARIO Y EQUIPO DE ADMINISTRACIÓN	293,600.00	0.00	293,600.00	145,408.32	145,408.32	148,191.68
5.2 MOBILIARIO Y EQUIPO EDUCACIONAL Y RECREATIVO	150,000.00	0.00	150,000.00	0.00	0.00	150,000.00
5.3 EQUIPO E INSTRUMENTAL MÉDICO Y DE LABORATORIO	0.00	0.00	0.00	0.00	0.00	0.00
5.4 VEHÍCULOS Y EQUIPO DE TRANSPORTE	0.00	0.00	0.00	0.00	0.00	0.00
5.5 EQUIPO DE DEFENSA Y SEGURIDAD	0.00	0.00	0.00	0.00	0.00	0.00
5.6 MAQUINARIA, OTROS EQUIPOS Y HERRAMIENTAS	70,000.00	24,390.00	94,390.00	43,019.00	43,019.00	51,371.00
5.7 ACTIVOS BIOLÓGICOS	0.00	0.00	0.00	0.00	0.00	0.00
5.8 BIENES INMUEBLES	0.00	0.00	0.00	0.00	0.00	0.00
5.9 ACTIVOS INTANGIBLES	286,400.00	0.00	286,400.00	174,223.99	174,223.99	112,176.01
6 INVERSIÓN PÚBLICA	0.00	975,040.43	975,040.43	975,040.43	975,040.43	0.00
6.1 OBRA PÚBLICA EN BIENES DE DOMINIO PÚBLICO	0.00	0.00	0.00	0.00	0.00	0.00
6.2 OBRA PÚBLICA	0.00	975,040.43	975,040.43	975,040.43	975,040.43	0.00
6.3 PROYECTOS PRODUCTIVOS Y ACCIONES DE	0.00	0.00	0.00	0.00	0.00	0.00

INSTITUTO TECNOLÓGICO SUPERIOR DE LA REGIÓN DE LOS LLANOS

ESTADO ANALÍTICO DEL EJERCICIO DEL PRESUPUESTO DE EGRESOS
 CLASIFICACIÓN POR OBJETO DEL GASTO (CAPÍTULO Y CONCEPTO)
 Del 1 de Enero al 31 de Diciembre de 2023
 (Cifras en pesos)

Concepto	Egreso Aprobado (1)	Ampliaciones/Reducciones (2)	Egreso Modificado (3=1+2)	Egreso Devengado (4)	Egreso Pagado (5)	Subejercicio (6=3-4)
FOMENTO						
7 INVERSIONES FINANCIERAS Y OTRAS PROVISIONES	0.00	0.00	0.00	0.00	0.00	0.00
7.1 INVERSIONES PARA EL FOMENTO DE ACTIVIDADES PRODUCTIVAS	0.00	0.00	0.00	0.00	0.00	0.00
7.2 ACCIONES Y PARTICIPACIONES DE CAPITAL	0.00	0.00	0.00	0.00	0.00	0.00
7.3 COMPRA DE TÍTULOS Y VALORES	0.00	0.00	0.00	0.00	0.00	0.00
7.4 CONCESIÓN DE PRÉSTAMOS	0.00	0.00	0.00	0.00	0.00	0.00
7.5 INVERSIONES EN FIDEICOMISOS, MANDATOS Y OTROS ANÁLOGOS	0.00	0.00	0.00	0.00	0.00	0.00
7.6 OTRAS INVERSIONES FINANCIERAS	0.00	0.00	0.00	0.00	0.00	0.00
7.9 PROVISIONES PARA CONTINGENCIAS Y OTRAS EROGACIONES ESPECIALES	0.00	0.00	0.00	0.00	0.00	0.00
8 PARTICIPACIONES Y APORTACIONES	0.00	0.00	0.00	0.00	0.00	0.00
8.1 PARTICIPACIONES	0.00	0.00	0.00	0.00	0.00	0.00
8.3 APORTACIONES	0.00	0.00	0.00	0.00	0.00	0.00
8.5 CONVENIOS	0.00	0.00	0.00	0.00	0.00	0.00
9 DEUDA PÚBLICA	0.00	0.00	0.00	0.00	0.00	0.00
9.1 AMORTIZACIÓN DE LA DEUDA PÚBLICA	0.00	0.00	0.00	0.00	0.00	0.00
9.2 INTERESES DE LA DEUDA PÚBLICA	0.00	0.00	0.00	0.00	0.00	0.00
9.3 COMISIONES DE LA DEUDA PÚBLICA	0.00	0.00	0.00	0.00	0.00	0.00
9.4 GASTOS DE LA DEUDA PÚBLICA	0.00	0.00	0.00	0.00	0.00	0.00
9.5 COSTO POR COBERTURAS	0.00	0.00	0.00	0.00	0.00	0.00
9.6 APOYOS	0.00	0.00	0.00	0.00	0.00	0.00
9.9 ADEUDOS DE EJERCICIOS FISCALES ANTERIORES (ADEFAS)	0.00	0.00	0.00	0.00	0.00	0.00
TOTAL DEL GASTO	37,294,090.00	4,010,197.12	41,304,287.12	40,150,942.74	40,034,062.61	1,153,344.38

Bajo protesta de decir verdad declaramos que los Estados Financieros y sus notas, son razonablemente correctos y son responsabilidad del emisor.

INSTITUTO TECNOLÓGICO SUPERIOR DE LA REGIÓN DE LOS LLANOS

ESTADO ANALÍTICO DEL EJERCICIO DEL PRESUPUESTO DE EGRESOS
CLASIFICACIÓN POR OBJETO DEL GASTO (CAPÍTULO Y CONCEPTO)

Del 1 de Enero al 31 de Diciembre de 2023

(Cifras en pesos)



ING. JOSÉ NAUM AMAYA LÓPEZ
DIRECTOR GENERAL

M.A.F. GABRIELA PÉREZ ALMANZA
SUBDIRECTORA DE SERVICIOS ADMINISTRATIVO

M.A.F. ROSA MARSA MARSAL ESPINO
JEFA DEL DEPARTAMENTO DE RECURSOS FINANCIEROS

INSTITUTO TECNOLÓGICO SUPERIOR DE LA REGIÓN DE LOS LLANOS

ESTADO ANALÍTICO DEL EJERCICIO DEL PRESUPUESTO DE EGRESOS
 CLASIFICACIÓN FUNCIONAL (FINALIDAD Y FUNCIÓN)
 Del 1 de Enero al 31 de Diciembre de 2023
 (Cifras en pesos)

Concepto	Egreso Aprobado (1)	Ampliaciones/Reducciones (2)	Egreso Modificado (3=1+2)	Egreso Devengado (4)	Egreso Pagado (5)	Subejercicio (6=3-4)
1 GOBIERNO	0.00	0.00	0.00	0.00	0.00	0.00
1.1 LEGISLACION	0.00	0.00	0.00	0.00	0.00	0.00
1.2 JUSTICIA	0.00	0.00	0.00	0.00	0.00	0.00
1.3 COORDINACION DE LA POLITICA DE GOBIERNO	0.00	0.00	0.00	0.00	0.00	0.00
1.4 RELACIONES EXTERIORES	0.00	0.00	0.00	0.00	0.00	0.00
1.5 ASUNTOS FINANCIEROS Y HACENDARIOS	0.00	0.00	0.00	0.00	0.00	0.00
1.6 SEGURIDAD NACIONAL	0.00	0.00	0.00	0.00	0.00	0.00
1.7 ASUNTOS DE ORDEN PUBLICO Y DE SEGURIDAD INTERIOR	0.00	0.00	0.00	0.00	0.00	0.00
1.8 OTROS SERVICIOS GENERALES	0.00	0.00	0.00	0.00	0.00	0.00
2 DESARROLLO SOCIAL	37,294,090.00	4,010,197.12	41,304,287.12	40,150,942.74	40,034,062.61	1,153,344.38
2.1 PROTECCION AMBIENTAL	0.00	0.00	0.00	0.00	0.00	0.00
2.2 VIVIENDA Y SERVICIOS A LA COMUNIDAD	0.00	0.00	0.00	0.00	0.00	0.00
2.3 SALUD	0.00	0.00	0.00	0.00	0.00	0.00
2.4 RECREACION, CULTURA Y OTRAS MANIFESTACIONES SOCIALES	0.00	0.00	0.00	0.00	0.00	0.00
2.5 EDUCACION	37,294,090.00	4,010,197.12	41,304,287.12	40,150,942.74	40,034,062.61	1,153,344.38
2.6 PROTECCION SOCIAL	0.00	0.00	0.00	0.00	0.00	0.00
2.7 OTROS ASUNTOS SOCIALES	0.00	0.00	0.00	0.00	0.00	0.00
3 DESARROLLO ECONOMICO	0.00	0.00	0.00	0.00	0.00	0.00
3.1 ASUNTOS ECONOMICOS, COMERCIALES Y LABORALES EN GENERAL	0.00	0.00	0.00	0.00	0.00	0.00
3.2 AGROPECUARIA, SILVICULTURA, PESCA Y CAZA	0.00	0.00	0.00	0.00	0.00	0.00
3.3 COMBUSTIBLES Y ENERGIA	0.00	0.00	0.00	0.00	0.00	0.00
3.4 MINERIA, MANUFACTURAS Y CONSTRUCCION	0.00	0.00	0.00	0.00	0.00	0.00
3.5 TRANSPORTE	0.00	0.00	0.00	0.00	0.00	0.00
3.6 COMUNICACIONES	0.00	0.00	0.00	0.00	0.00	0.00
3.7 TURISMO	0.00	0.00	0.00	0.00	0.00	0.00
3.8 CIENCIA, TECNOLOGIA E INNOVACION	0.00	0.00	0.00	0.00	0.00	0.00
3.9 OTRAS INDUSTRIAS Y OTROS ASUNTOS ECONOMICOS	0.00	0.00	0.00	0.00	0.00	0.00
4 OTRAS NO CLASIFICADAS EN FUNCIONES ANTERIORES	0.00	0.00	0.00	0.00	0.00	0.00

INSTITUTO TECNOLÓGICO SUPERIOR DE LA REGIÓN DE LOS LLANOS

ESTADO ANALÍTICO DEL EJERCICIO DEL PRESUPUESTO DE EGRESOS
 CLASIFICACIÓN FUNCIONAL (FINALIDAD Y FUNCIÓN)
 Del 1 de Enero al 31 de Diciembre de 2023
 (Cifras en pesos)

Concepto	Egreso Aprobado (1)	Ampliaciones/Reducciones (2)	Egreso Modificado (3=1+2)	Egreso Devengado (4)	Egreso Pagado (5)	Subejercicio (6=3-4)
4.1 TRANSACCIONES DE LA DEUDA PUBLICA / COSTO FINANCIERO DE LA DEUDA	0.00	0.00	0.00	0.00	0.00	0.00
4.2 TRANSFERENCIAS, PARTICIPACIONES Y APORTACIONES ENTRE DIFERENTES NIVELES Y ORDENES DE GOBIERNO	0.00	0.00	0.00	0.00	0.00	0.00
4.3 SANEAMIENTO DEL SISTEMA FINANCIERO	0.00	0.00	0.00	0.00	0.00	0.00
4.4 ADEUDOS DE EJERCICIOS FISCALES ANTERIORES	0.00	0.00	0.00	0.00	0.00	0.00
TOTAL DEL GASTO	37,294,090.00	4,010,197.12	41,304,287.12	40,150,942.74	40,034,062.61	1,153,344.38



Bajo protesta de decir verdad declaramos que los Estados Financieros y sus notas, son razonablemente correctos y son responsabilidad del emisor.

ING. JOSÉ NAUM AMAYA LÓPEZ
 DIRECTOR GENERAL

M.A.F. GABRIELA PEYRO ALMANZA
 SUBDIRECTORA DE SERVICIOS ADMINISTRATIVO


M.A.F. MARÍA LUISA MARSAL ESPINO
 JEFA DEL DEPARTAMENTO DE RECURSOS FINANCIEROS


INSTITUTO TECNOLÓGICO SUPERIOR DE LA REGIÓN DE LOS LLANOS

ENDEUDAMIENTO NETO
Del 1 de Enero al 31 de Diciembre de 2023
(Cifras en pesos)

Identificación de Crédito o Instrumento	Contratación/Coloc A	Amortización B	Endeudamiento Neto C = A - B
Créditos Bancarios			
Total Créditos Bancarios	0.00	0.00	0.00
Otros Instrumentos de Deuda			
Total Otros Instrumentos de Deuda	0.00	0.00	0.00
TOTAL	0.00	0.00	0.00

Bajo protesta de decir verdad declaramos que los Estados Financieros y sus notas,
son razonablemente correctos y son responsabilidad del emisor.


ING. JOSÉ NAUM AMAYA LÓPEZ
DIRECTOR GENERAL


M.A.F. GABRIELA PETRO ALMANZA
SUBDIRECTORA DE SERVICIOS ADMINISTRATIVO


M.A.F. MARÍA LUISA MARSAL ESPINO
JEFA DEL DEPARTAMENTO DE RECURSOS FINANCIEROS


INSTITUTO TECNOLÓGICO SUPERIOR DE LA REGIÓN DE LOS LLANOS

INTERESES DE LA DEUDA
Del 1 de Enero al 31 de Diciembre de 2023
(Cifras en pesos)


Identificación de Crédito o Instrumento	Devengado	Pagado
Créditos Bancarios		
Total de Intereses de Créditos Bancarios	0.00	0.00
Otros Instrumentos de Deuda		
Total de Intereses de Otros Instrumentos de Deuda	0.00	0.00
TOTAL	0.00	0.00

Bajo protesta de decir verdad declaramos que los Estados Financieros y sus notas, son razonablemente correctos y son responsabilidad del emisor.




M.A.F. JOSÉ NAUM AMAYA LÓPEZ
DIRECTOR GENERAL


M.A.F. GABRIELA PESERO ALMANZA
SUBDIRECTORA DE SERVICIOS ADMINISTRATIVO


M.A.F. MARÍA LUISA MARSAL ESPINO
JEFA DEL DEPARTAMENTO DE RECURSOS FINANCIEROS

INSTITUTO TECNOLÓGICO SUPERIOR DE LA REGIÓN DE LOS LLANOS

FLUJO DE FONDOS

Del 1 de Enero al 31 de Diciembre de 2023

(Cifras en pesos)

R/C	Rubro/Capítulo	Estimado/ Aprobado	Ampliaciones/ Reducciones	Modificado	Devengado	Recaudado/ Pagado	Cx/ CxP
	RUBROS DE INGRESO	37,294,090.00	4,010,197.12	41,304,287.12	40,329,246.69	40,329,246.69	0.00
1	IMPUESTOS	0.00	0.00	0.00	0.00	0.00	0.00
2	CUOTAS Y APORTACIONES DE SEGURIDAD SOCIAL	0.00	0.00	0.00	0.00	0.00	0.00
3	CONTRIBUCIONES DE MEJORAS	0.00	0.00	0.00	0.00	0.00	0.00
4	DERECHOS	0.00	0.00	0.00	0.00	0.00	0.00
5	PRODUCTOS	0.00	911,318.03	911,318.03	911,318.03	911,318.03	0.00
6	APROVECHAMIENTOS	0.00	0.00	0.00	0.00	0.00	0.00
7	INGRESOS POR VENTAS DE BIENES, PRESTACIÓN DE SERVICIOS Y OTROS INGRESOS	3,218,510.00	163,772.46	3,382,282.46	3,382,282.46	3,382,282.46	0.00
8	PARTICIPACIONES, APORTACIONES, CONVENIOS, INCENTIVOS DERIV. DE LA COLAB. FISCAL Y FONDOS DIST. DE APORT	0.00	0.00	0.00	0.00	0.00	0.00
9	TRANSFERENCIAS, ASIGNACIONES, SUBSIDIOS Y SUBVENCIONES, Y PENSIONES Y JUBILACIONES	34,075,580.00	1,960,066.20	36,035,646.20	36,035,646.20	36,035,646.20	0.00
0	INGRESOS DERIVADOS DE FINANCIAMIENTOS	0.00	975,040.43	975,040.43	0.00	0.00	0.00
	CAPÍTULOS DE GASTO	37,294,090.00	4,010,197.12	41,304,287.12	40,150,942.74	40,034,062.61	116,880.13
1	SERVICIOS PERSONALES	31,957,681.00	1,960,066.20	33,917,747.20	33,914,077.11	33,821,927.62	92,149.49
2	MATERIALES Y SUMINISTROS	1,905,531.35	816,967.26	2,722,498.61	2,036,617.60	2,036,617.60	0.00
3	SERVICIOS GENERALES	2,630,877.65	214,044.92	2,844,922.57	2,842,867.98	2,818,137.34	24,730.64
4	TRANSFERENCIAS, ASIGNACIONES, SUBSIDIOS Y OTRAS AYUDAS	0.00	19,688.31	19,688.31	19,688.31	19,688.31	0.00
5	BIENES MUEBLES, INMUEBLES E INTANGIBLES	800,000.00	24,390.00	824,390.00	362,651.31	362,651.31	0.00
6	INVERSIÓN PÚBLICA	0.00	975,040.43	975,040.43	975,040.43	975,040.43	0.00
7	INVERSIONES FINANCIERAS Y OTRAS PROVISIONES	0.00	0.00	0.00	0.00	0.00	0.00
8	PARTICIPACIONES Y APORTACIONES	0.00	0.00	0.00	0.00	0.00	0.00
9	DEUDA PÚBLICA	0.00	0.00	0.00	0.00	0.00	0.00
	SUPERÁVIT/DÉFICIT	0.00	0.00	0.00	178,303.95	295,184.08	-116,880.13

INSTITUTO TECNOLÓGICO SUPERIOR DE LA REGIÓN DE LOS LLANOS

FLUJO DE FONDOS
Del 1 de Enero al 31 de Diciembre de 2023
(Cifras en pesos)

CFF	Ingresos por Fuente de Financiamiento	Estimado	Ampliaciones/ Reducciones	Modificado	Devengado	Recaudado	CxC
	NO ETIQUETADO	20,256,300.00	2,958,444.26	23,214,744.26	22,239,703.83	22,239,703.83	0.00
1	RECURSOS FISCALES	17,037,790.00	911,448.49	17,949,238.49	17,949,238.49	17,949,238.49	0.00
2	FINANCIAMIENTOS INTERNOS	0.00	0.00	0.00	0.00	0.00	0.00
3	FINANCIAMIENTOS EXTERNOS	0.00	0.00	0.00	0.00	0.00	0.00
4	INGRESOS PROPIOS	3,218,510.00	2,046,995.77	5,265,505.77	4,290,465.34	4,290,465.34	0.00
5	RECURSOS FEDERALES	0.00	0.00	0.00	0.00	0.00	0.00
6	RECURSOS ESTATALES	0.00	0.00	0.00	0.00	0.00	0.00
7	OTROS RECURSOS	0.00	0.00	0.00	0.00	0.00	0.00
	ETIQUETADO	17,037,790.00	1,051,752.86	18,089,542.86	18,089,542.86	18,089,542.86	0.00
5	RECURSOS FEDERALES	17,037,790.00	1,051,752.86	18,089,542.86	18,089,542.86	18,089,542.86	0.00
6	RECURSOS ESTATALES	0.00	0.00	0.00	0.00	0.00	0.00
7	OTROS RECURSOS	0.00	0.00	0.00	0.00	0.00	0.00
	TOTAL INGRESOS	37,294,090.00	4,010,197.12	41,304,287.12	40,329,246.69	40,329,246.69	0.00

CFF	Egresos por Fuente de Financiamiento	Aprobado	Ampliaciones/ Reducciones	Modificado	Devengado	Pagado	CxP
	NO ETIQUETADO	20,256,300.00	2,958,444.26	23,214,744.26	22,064,599.89	21,947,719.76	116,880.13
1	RECURSOS FISCALES	17,037,790.00	911,448.49	17,949,238.49	17,946,548.30	17,829,668.17	116,880.13
2	FINANCIAMIENTOS INTERNOS	0.00	0.00	0.00	0.00	0.00	0.00
3	FINANCIAMIENTOS EXTERNOS	0.00	0.00	0.00	0.00	0.00	0.00
4	INGRESOS PROPIOS	3,218,510.00	2,046,995.77	5,265,505.77	4,118,051.59	4,118,051.59	0.00
5	RECURSOS FEDERALES	0.00	0.00	0.00	0.00	0.00	0.00
6	RECURSOS ESTATALES	0.00	0.00	0.00	0.00	0.00	0.00
7	OTROS RECURSOS	0.00	0.00	0.00	0.00	0.00	0.00
	ETIQUETADO	17,037,790.00	1,051,752.86	18,089,542.86	18,086,342.85	18,086,342.85	0.00
5	RECURSOS FEDERALES	17,037,790.00	1,051,752.86	18,089,542.86	18,086,342.85	18,086,342.85	0.00
6	RECURSOS ESTATALES	0.00	0.00	0.00	0.00	0.00	0.00
7	OTROS RECURSOS	0.00	0.00	0.00	0.00	0.00	0.00
	TOTAL EGRESOS	37,294,090.00	4,010,197.12	41,304,287.12	40,150,942.74	40,034,062.61	116,880.13

INSTITUTO TECNOLÓGICO SUPERIOR DE LA REGIÓN DE LOS LLANOS

FLUJO DE FONDOS
Del 1 de Enero al 31 de Diciembre de 2023
(Cifras en pesos)

CFF Ingresos menos Egresos por Fuente de Financiamiento	Estimado/ Aprobado	Ampliaciones/ Reducciones	Modificado	Devengado	Recaudado/ Pagado	CxC/ CxP
NO ETIQUETADO	0.00	0.00	0.00	175,103.94	291,984.07	-116,880.13
1 RECURSOS FISCALES	0.00	0.00	0.00	2,690.19	119,570.32	-116,880.13
2 FINANCIAMIENTOS INTERNOS	0.00	0.00	0.00	0.00	0.00	0.00
3 FINANCIAMIENTOS EXTERNOS	0.00	0.00	0.00	0.00	0.00	0.00
4 INGRESOS PROPIOS	0.00	0.00	0.00	172,413.75	172,413.75	0.00
5 RECURSOS FEDERALES	0.00	0.00	0.00	0.00	0.00	0.00
6 RECURSOS ESTATALES	0.00	0.00	0.00	0.00	0.00	0.00
7 OTROS RECURSOS	0.00	0.00	0.00	0.00	0.00	0.00
ETIQUETADO	0.00	0.00	0.00	3,200.01	3,200.01	0.00
5 RECURSOS FEDERALES	0.00	0.00	0.00	3,200.01	3,200.01	0.00
6 RECURSOS ESTATALES	0.00	0.00	0.00	0.00	0.00	0.00
7 OTROS RECURSOS	0.00	0.00	0.00	0.00	0.00	0.00
SUPERÁVIT/DÉFICIT	0.00	0.00	0.00	178,303.95	295,184.08	-116,880.13

INSTITUTO TECNOLÓGICO SUPERIOR DE LA REGIÓN DE LOS LLANOS

FLUJO DE FONDOS

Del 1 de Enero al 31 de Diciembre de 2023

(Cifras en pesos)

N/C	Rubro/Capítulo	11	12	13	14	15	16	17	Mo etiquetado	25	26	27	Etiquetado	Total
	RECURSOS DE INGRESOS	17,949,238.49	0.00	0.00	4,230,663.34	0.00	0.00	0.00	22,239,703.83	18,089,542.86	0.00	0.00	18,089,542.86	40,229,246.69
1	IMPUESTOS	0.00	0.00	0.00	0.00	0.00	0.00	0.00	0.00	0.00	0.00	0.00	0.00	0.00
2	CUOTAS Y APORTACIONES DE SEGURIDAD SOCIAL	0.00	0.00	0.00	0.00	0.00	0.00	0.00	0.00	0.00	0.00	0.00	0.00	0.00
3	CONTRIBUCIONES DE SERVIDORES	0.00	0.00	0.00	0.00	0.00	0.00	0.00	0.00	0.00	0.00	0.00	0.00	0.00
4	DERECHOS	0.00	0.00	0.00	0.00	0.00	0.00	0.00	0.00	0.00	0.00	0.00	0.00	0.00
5	PRODUCTOS	404.89	0.00	0.00	908,182.88	0.00	0.00	0.00	908,587.77	2,730.26	0.00	0.00	2,730.26	911,318.03
6	APROVECHAMIENTOS	0.00	0.00	0.00	0.00	0.00	0.00	0.00	0.00	0.00	0.00	0.00	0.00	0.00
7	INGRESOS POR VENTA DE BIENES, PRESTACIÓN DE SERVICIOS Y OTROS INGRESOS	0.00	0.00	0.00	3,382,282.46	0.00	0.00	0.00	3,382,282.46	0.00	0.00	0.00	0.00	3,382,282.46
8	PARTICIPACIONES, APORTACIONES, COMVENIOS, INCENTIVOS DERIV. DE LA COLAB. FISCAL Y FONDOS DIST. DE APOY	0.00	0.00	0.00	0.00	0.00	0.00	0.00	0.00	0.00	0.00	0.00	0.00	0.00
9	TRANSFERENCIAS, APORTACIONES, SUBSIDIOS Y SERVICIOS, Y PENSIONES Y JUBILACIONES	17,949,833.60	0.00	0.00	0.00	0.00	0.00	0.00	17,949,833.60	18,086,812.60	0.00	0.00	18,086,812.60	36,036,646.20
0	INGRESOS DERIVADOS DE FINANCIAMIENTOS	0.00	0.00	0.00	0.00	0.00	0.00	0.00	0.00	0.00	0.00	0.00	0.00	0.00
	CAPÍTULOS DE GASTO	17,946,548.30	0.00	0.00	4,118,031.39	0.00	0.00	0.00	22,064,539.89	18,086,342.85	0.00	0.00	18,086,342.85	40,150,882.74
1	SERVICIOS PERSONALES	17,123,661.90	0.00	0.00	0.00	0.00	0.00	0.00	17,123,661.90	16,790,418.21	0.00	0.00	16,790,418.21	33,914,077.11
2	MATERIALES Y SUMINISTROS	425,509.74	0.00	0.00	1,350,256.46	0.00	0.00	0.00	1,775,766.20	260,851.40	0.00	0.00	260,851.40	2,036,617.60
3	SERVICIOS GENERALES	397,376.66	0.00	0.00	1,410,413.08	0.00	0.00	0.00	1,807,791.74	1,035,076.24	0.00	0.00	1,035,076.24	2,842,867.98
4	TRANSFERENCIAS, APORTACIONES, SUBSIDIOS Y OTROS AYUDAS	0.00	0.00	0.00	19,688.31	0.00	0.00	0.00	19,688.31	0.00	0.00	0.00	0.00	19,688.31
5	BIENES MUEBLES, IMPUEBLES E IMPROPIETARIOS	0.00	0.00	0.00	382,651.31	0.00	0.00	0.00	382,651.31	0.00	0.00	0.00	0.00	382,651.31
6	INVERSIÓN PÚBLICA	0.00	0.00	0.00	975,040.43	0.00	0.00	0.00	975,040.43	0.00	0.00	0.00	0.00	975,040.43
7	INVERSIONES FINANCIERAS Y OTROS PROVISIONES	0.00	0.00	0.00	0.00	0.00	0.00	0.00	0.00	0.00	0.00	0.00	0.00	0.00
8	PARTICIPACIONES Y APORTACIONES	0.00	0.00	0.00	0.00	0.00	0.00	0.00	0.00	0.00	0.00	0.00	0.00	0.00
9	DEUDA PÚBLICA	0.00	0.00	0.00	0.00	0.00	0.00	0.00	0.00	0.00	0.00	0.00	0.00	0.00
	SUPERAVIT/DEFICIT	2,690.19	0.00	0.00	112,631.95	0.00	0.00	0.00	175,164.94	3,200.01	0.00	0.00	3,200.01	178,303.96

FLUJO DE FONDOS
Del 1 de Enero al 31 de Diciembre de 2023
(Cifras en pesos)



En la presente de decir verdad declaramos que los Estados Financieros y sus notas, razonablemente correctos y son responsabilidad del emisor.

ING. JOSÉ NAUM AMAYA LÓPEZ
DIRECTOR GENERAL

M.A.F. GABRIELA PEYNO ALMANZA
SUBDIRECTORA DE SERVICIOS ADMINISTRATIVO

M.A.L. MARIA LUISA MARSAL ESPINO
JEFA DEL DEPARTAMENTO DE RECURSOS FINANCIEROS

INSTITUTO TECNOLÓGICO SUPERIOR DE LA REGIÓN DE LOS LLANOS

GASTO POR CATEGORÍA PROGRAMÁTICA
Del 1 de Enero al 31 de Diciembre de 2023
(Cifras en pesos)

Concepto	Egreso Aprobado (1)	Ampliaciones/Reducciones (2)	Egreso Modificado (3=1+2)	Egreso Devengado (4)	Egreso Pagado (5)	Subejercicio (6=3-4)
Programas	37,294,090.00	4,010,197.12	41,304,287.12	40,150,942.74	40,034,062.61	1,153,344.38
Subsidios: Sector Social y Privado o Entidades Federativas y Municipios	0.00	0.00	0.00	0.00	0.00	0.00
S Sujetos a Reglas de Operación	0.00	0.00	0.00	0.00	0.00	0.00
U Otros Subsidios	0.00	0.00	0.00	0.00	0.00	0.00
Desempeño de las Funciones	37,294,090.00	4,010,197.12	41,304,287.12	40,150,942.74	40,034,062.61	1,153,344.38
E Prestación de Servicios Públicos	37,294,090.00	4,010,197.12	41,304,287.12	40,150,942.74	40,034,062.61	1,153,344.38
B Provisión de Bienes Públicos	0.00	0.00	0.00	0.00	0.00	0.00
P Planeación, seguimiento y evaluación de políticas públicas	0.00	0.00	0.00	0.00	0.00	0.00
F Promoción y fomento	0.00	0.00	0.00	0.00	0.00	0.00
G Regulación y supervisión	0.00	0.00	0.00	0.00	0.00	0.00
A Funciones de las Fuerzas Armadas (Únicamente Gobierno Federal)	0.00	0.00	0.00	0.00	0.00	0.00
R Específicos	0.00	0.00	0.00	0.00	0.00	0.00
K Proyectos de Inversión	0.00	0.00	0.00	0.00	0.00	0.00
Administrativos y de Apoyo	0.00	0.00	0.00	0.00	0.00	0.00
M Apoyo al proceso presupuestario y para mejorar la eficiencia institucional	0.00	0.00	0.00	0.00	0.00	0.00
O Apoyo a la función pública y al mejoramiento de la gestión	0.00	0.00	0.00	0.00	0.00	0.00
W Operaciones ajenas	0.00	0.00	0.00	0.00	0.00	0.00
Compromisos	0.00	0.00	0.00	0.00	0.00	0.00
L Obligaciones de cumplimiento de resolución jurisdiccional	0.00	0.00	0.00	0.00	0.00	0.00
N Desastres Naturales	0.00	0.00	0.00	0.00	0.00	0.00
Obligaciones	0.00	0.00	0.00	0.00	0.00	0.00
J Pensiones y jubilaciones	0.00	0.00	0.00	0.00	0.00	0.00
T Aportaciones a la seguridad social	0.00	0.00	0.00	0.00	0.00	0.00
Y Aportaciones a fondos de estabilización	0.00	0.00	0.00	0.00	0.00	0.00
Z Aportaciones a fondos de inversión y reestructura de pensiones	0.00	0.00	0.00	0.00	0.00	0.00
Programas de Gasto Federalizado (Gobierno Federal)	0.00	0.00	0.00	0.00	0.00	0.00
I Gasto Federalizado	0.00	0.00	0.00	0.00	0.00	0.00
C Participaciones a entidades federativas y municipios	0.00	0.00	0.00	0.00	0.00	0.00
D Costo financiero, deuda o apoyos a deudores y ahorradores de la banca	0.00	0.00	0.00	0.00	0.00	0.00

INSTITUTO TECNOLÓGICO SUPERIOR DE LA REGIÓN DE LOS LLANOS

GASTO POR CATEGORÍA PROGRAMÁTICA
Del 1 de Enero al 31 de Diciembre de 2023
(Cifras en pesos)

Concepto	Egreso Aprobado (1)	Ampliaciones/ Reducciones (2)	Egreso Modificado (3=1+2)	Egreso Devengado (4)	Egreso Pagado (5)	Subejercicio (6=3-4)
H Adeudos de ejercicios fiscales anteriores	0.00	0.00	0.00	0.00	0.00	0.00
TOTAL DEL GASTO	37,294,090.00	4,010,197.12	41,304,287.12	40,150,942.74	40,034,062.61	1,153,344.38

Bajo protesta de decir verdad declaramos que los Estados Financieros y sus notas, son razonablemente correctos y son responsabilidad del emisor.



ING. JOSÉ NAUM AMAYA LÓPEZ
DIRECTOR GENERAL

M.A.F. GABRIELA PÉREZ ALMANZA
SUBDIRECTORA DE SERVICIOS ADMINISTRATIVOS

M.A.F. MARÍA LUISA MANSAL ESPINO
JEFA DEL DEPARTAMENTO DE RECURSOS FINANCIEROS

INSTITUTO TECNOLÓGICO SUPERIOR DE LA REGIÓN DE LOS LLANOS

PROGRAMAS Y PROYECTOS DE INVERSIÓN

Al 31 de Diciembre de 2023

Actividad

Unidad de medida

Meta programada

Meta real

% avance



Bajo protesta de decir verdad declaramos que los Estados Financieros y sus notas, son razonablemente correctos y son responsabilidad del emisor.

ING. JOSÉ NAUM AMAYA LÓPEZ
DIRECTOR GENERAL

M.A.F. GABRIELA JENARO ALMANZA
SUBDIRECTORA DE SERVICIOS ADMINISTRATIVO

M.A.F. MARÍA LUISA MARSAL ESPINO
JEFA DEL DEPARTAMENTO DE RECURSOS FINANCIEROS

INSTITUTO TECNOLÓGICO SUPERIOR DE LA REGIÓN DE LOS LLANOS
CUENTA PÚBLICA 2023
Programas y Proyectos de Inversión
Del 1 de enero al 31 de diciembre de 2023

Durante 2023 se logró una gestión institucional adecuada, permitiendo que los servicios de apoyo hacia el estudiante operaran de forma efectiva, fortaleciendo la atención a éstos, a través de la conservación de equipo informático e infraestructura, así como un desarrollo organizacional integral, lo cual se refleja en el mantenimiento de Certificaciones como la del Sistema de Gestión de Calidad y la del Sistema de Igualdad de Género y no Discriminación. De esta forma, durante el 2023 se desarrollaron acciones que permitieron mejorar las TIC's, alcanzando un 76% en equipos fuera de riesgo de obsolescencia, porcentaje superior a la meta propuesta al inicio de año.

En el mes de mayo se realizó la renovación de Filtro de Seguridad de red informática "Fortigate"; además, Durante el mes de junio se llevó a cabo renovación tanto del servicio de Hosting WEB empresarial (sitio web oficial del ITSRLl itsrll.edu.mx), como del licenciamiento de Microsoft (Office, Windows, Server originales) para toda la comunidad estudiantil; lo anterior con el fin de continuar con la proyección del Instituto a la comunidad, así como mantener el software utilizado diariamente en sus versiones más recientes beneficiando así a toda la comunidad del ITSRLl. Finalmente, se instalaron equipos de escritorio en las unidades administrativas que requerían un cambio de tecnología, ya sea por obsolescencia o daño del equipo en uso; con ello, se busca mantener en óptimo funcionamiento las labores administrativas que se llevan a cabo en el Instituto para seguir proporcionando servicios de calidad a todas las partes interesadas.

Por otro lado, el mantenimiento a espacios educativos se mantuvo al 98% al cierre del año, lo que representa una infraestructura en óptimas condiciones y con una operación adecuada de forma casi permanente. Destaca en este rubro el mantenimiento al aire acondicionado de los diferentes edificios del Instituto, con el propósito de ofrecer condiciones físicas adecuadas para el desarrollo de las actividades estudiantiles al interior de cada espacio educativo.

Finalmente, se llevó a cabo la firma del convenio para la séptima etapa de construcción del Centro de información, misma que inicia su construcción en el mes de enero de 2024, y con la cual se espera se dé por concluido este proyecto.

Bajo protesta de decir verdad declaramos que los Estados Financieros y sus notas, son razonablemente correctos y son responsabilidad del emisor

INSTITUTO TECNOLÓGICO SUPERIOR DE LA REGIÓN DE LOS LLANOS

INDICADORES DE RESULTADOS
Al 31 de Diciembre de 2023

Indicador

Unidad de medida

Meta programada

Meta real



Bajo protesta de decir verdad declaramos que los Estados Financieros y sus notas,
son razonablemente correctos y son responsabilidad del emisor.

ING. JOSÉ NAUM AMAYA LÓPEZ
DIRECTOR GENERAL

M.A.F. GABRIELA PEYRO ALMANZA
SUBDIRECTORA DE SERVICIOS ADMINISTRATIVO

M.A.F. MARIA LUISA MARSAL ESPINO
JEFA DEL DEPARTAMENTO DE RECURSOS FINANCIEROS

INSTITUTO TECNOLÓGICO SUPERIOR DE LA REGIÓN DE LOS LLANOS
CUENTA PÚBLICA 2023
Indicadores de Resultados
Del 1 de enero al 31 de diciembre de 2023

El Instituto Tecnológico Superior de la Región de los Llanos determinó como su fin primordial para el 2023 contribuir a elevar la calidad de la educación superior y el desarrollo socio económico del Estado de Durango, mediante la generación de profesionistas competentes, egresados de este Instituto. De esta manera, durante el ciclo escolar 2022-2023 un total de 100 estudiantes concluyeron satisfactoriamente sus estudios, alcanzando un porcentaje de eficiencia terminal del 40%.

Aunado a ello, se continúa implementando estrategias que permitan ofrecer educación de tipo superior a los estudiantes de la región, logrando mostrar los distintos programas educativos a nuestros aspirantes mediante visitas de las diversas escuelas de nivel medio superior de la zona de influencia a las instalaciones del Instituto, bajo el programa de promoción Expo-Tec 2023. Así, se logró alcanzar una absorción del área de influencia del 24% con 210 estudiantes inscritos, egresados de nivel medio superior del ciclo escolar 2022-2023.

La mayor prioridad del Instituto ha sido otorgar un servicio de calidad, que comprenda acciones que mejoren el aprendizaje de nuestros estudiantes, dentro de las cuales se incluye fortalecer la capacitación y formación docente, el desarrollo de estrategias que favorezcan la permanencia de los estudiantes, así como una formación integral a través del deporte. Como resultado de estas estrategias, el porcentaje de aprobación se mantuvo por encima de la meta durante el semestre enero- julio 2023, alcanzando el 95% y se logró cerrar con un 90% para el semestre agosto – diciembre 2023; además, el porcentaje de deserción tuvo una disminución en el primer semestre del año, logrando registrar únicamente 32 estudiantes con abandono escolar, lo que representó el 5% de la matrícula. Finalmente, la participación de estudiantes en actividades deportivas y culturales, como parte de su formación integral, se ha incrementado, alcanzando hasta un 33% en el último trimestre del año, al tener un total de 239 estudiantes desarrollando actividades de esta índole.

Por otro lado, la vinculación con el sector productivo y social ha permitido que nuestros estudiantes egresados logren incorporarse más rápidamente al sector productivo, logrando colocar hasta un 45% de los egresados en 2022 dentro de los primeros doce meses posteriores a la conclusión de sus estudios.

Finalmente, contar con una gestión institucional adecuada, permite que los servicios de apoyo hacia el estudiante operen de forma efectiva, fortaleciendo la atención a éstos, a través de la conservación de equipo informático e infraestructura, así como un desarrollo organizacional integral, lo cual se refleja en el mantenimiento de Certificaciones como la del Sistema de Gestión de Calidad y la del Sistema de Igualdad de Género y no Discriminación. De esta forma, durante el 2023 se desarrollaron acciones que permitieron mejorar las TIC's, alcanzando un 76% en equipos fuera de riesgo de obsolescencia, porcentaje superior a la meta propuesta al inicio de año. También, el mantenimiento a espacios educativos se mantuvo al 98% al cierre del año, lo que representa una infraestructura en óptimas condiciones y con una operación adecuada de forma casi permanente.

Derivado de lo anterior y, como resultado de la implementación de la Metodología del Marco Lógico y seguimiento a sus indicadores a través de la Matriz de Indicadores de Resultados en el año 2023, se observan resultados positivos dentro del Instituto, al haber alcanzado la meta en dos de sus tres componentes. Es evidente que se requiere mayor trabajo en algunas actividades que, sin duda con la implementación de mayores y mejores estrategias, permitirán cumplir en su totalidad con los objetivos planteados para el próximo año y de esta forma, continuar apoyando en el fortalecimiento de la calidad educativa del Estado.

INSTITUTO TECNOLÓGICO SUPERIOR DE LA REGION DE LOS LLANOS

NOTAS DE DESGLOCE AL 31 DE DICIEMBRE DE 2023

NOTAS AL ESTADO DE SITUACIÓN FINANCIERA

1. Efectivo y Equivalentes

EFFECTIVO Y EQUIVALENTES	10,441,595.98
BANCOS/TESORERÍA	1,413,224.46
BBVA BANCOMER PROPIOS	113,530.08
BBVA BANCOMER FOVISSSTE Y SAR	103,003.73
BBVA BANCOMER SALUD	52,132.76
BBVA BANCOMER FEDERAL 2023	535,836.42
BBVA BANCOMER ESTATAL 2023	608,721.48
INVERSIONES TEMPORALES (HASTA 3 MESES)	9,028,371.52
BBVA BANCMER INVERSION PROPIOS	2,015,560.32
BBVA BANCOMER INVERSION SALUD	7,012,811.20
CUENTAS POR COBRAR A CORTO PLAZO	37,260.00

2. Bienes Muebles, Inmuebles e Intangibles

TERRENOS	132,003.96
EDIFICIOS NO HABITACIONALES	45,438,383.77
EDIFICACIÓN NO HABITACIONAL EN PROCESO	975,040.43
OTROS BIENES INMUEBLES	296,591.80
MUEBLES DE OFICINA Y ESTANTERÍA	54,395.10
EQUIPO DE CÓMPUTO Y DE TECNOLOGÍAS DE LA INFORMACION	1,511,624.37
OTROS MOBILIARIOS Y EQUIPOS DE ADMINISTRACION	10,309,793.51
EQUIPOS Y APARATOS AUDIOVISUALES	170,618.60
OTRO MOBILIARIO Y EQUIPO EDUCACIONAL Y RECREATIVO	5,963,075.10
INSTRUMENTAL MÉDICO Y DE LABORATORIO	11,530.40
VEHÍCULOS Y EQUIPO TERRESTRE	2,392,272.76
MAQUINARIA Y EQUIPO AGROPECUARIO	13,210.08
MAQUINARIA Y EQUIPO INDUSTRIAL	4,594,702.40
EQUIPO DE COMUNICACIÓN Y TELECOMUNICACION	21,802.50
HERRAMIENTAS Y MÁQUINAS-HERRAMIENTA	9,890.00
SOFTWARE	196,327.69
LICENCIAS	1,718,986.45
DEPRECIACIÓN, DETERIORO Y AMORTIZACIÓN ACUMULADA	-12,248,273.93

3. Pasivo

SERVICIOS PERSONALES POR PAGAR A CORTO PLAZO	98,656.12
PROVEEDORES POR PAGAR A CORTO PLAZO	40,757.80
RETENCIONES POR SALARIOS	978,606.79
RETENCIONES POR HONORARIOS	-949.27
RETENCIONES POR ASIMILABLES A SALARIOSM	4,547.75
RETENCIONES PARA PAGO DE PENSIONES	133,144.96
RETENCIONES POR ISSSTE	6,470,197.95
RETENCIONES PARA PAGO DE FOVISSSTE Y SAR	-21,817.42
RETENCIONES DESCUENTOS VARIOS	22,167.38
CONFIANZA	438.21
OTRAS CUENTAS POR PAGAR A CORTO PLAZO	37,260.00
PROVISIONES A CORTO PLAZO	4,966,141.65

NOTAS AL ESTADO DE ACTIVIDADES AL 31 DE DICIEMBRE DE 2023

4. INGRESOS DE GESTIÓN

INGRESOS POR VENTA DE B Y S DE ORGANISMOS DESCENTRALIZADOS	3,382,282.46
SUBSIDIO FEDERAL	18,086,812.60
SUBSIDIO ESTATAL	17,948,833.60
INGRESOS FINANCIEROS	911,318.03

5. GASTOS Y OTRAS PERDIDAS

GASTOS DE FUNCIONAMIENTO APORTACIÓN FEDERAL	18,086,342.85
SERVICIOS PERSONALES	16,790,415.21
MATERIALES Y SUMINISTROS	260,851.40
SERVICIOS GENERALES	1,035,076.24
GASTOS DE FUNCIONAMIENTO APORTACIÓN ESTATAL	17,946,548.30
SERVICIOS PERSONALES	17,123,661.90
MATERIALES Y SUMINISTROS	425,509.74
SERVICIOS GENERALES	397,376.66
GASTOS DE FUNCIONAMIENTO INGRESOS PROPIOS	2,780,359.85
MATERIALES Y SUMINISTROS	1,350,256.46
SERVICIOS GENERALES	1,410,415.08
SUBSIDIOS Y TRANSFERENCIAS	19,688.31

**NOTAS AL ESTADO DE VARIACION EN LA HACIENDA PÚBLICA
AL 31 DE DICIEMBRE DE 2023**

HACIENDA PUBLICA/PATRIMONIO CONTRIBUIDO	61,428,830.75
APORTACIONES	32,436,707.55
DONACIONES DE CAPITAL	3,695,017.81
RESULTADO DEL EJERCICIO	
RESULTADOS DE EJERCICIOS ANTERIORES	25,297,105.39

**NOTAS AL ESTADO DE FLUJOS DE EFECTIVO
AL 31 DE DICIEMBRE DE 2023**

BANCOS	1,413,224.46
INVERSIONES	9,028,371.52

NOTAS DE GESTION ADMINISTRATIVA AL 31 DE DICIEMBRE DE 2023

1. DESCRIPCIÓN DE LA ENTIDAD.

La declaración oficial de la creación fue de Agosto de 2002; sin embargo el 14 de octubre de 2007 se publicó el Decreto por el que se creó el Instituto Tecnológico Superior de la Región de los Llanos con carácter de organismo público descentralizado, con personalidad jurídica y patrimonio propio, sectorizado a la Secretaría de Educación del Estado y forma parte del Sistema de Educación Superior del Estado y adopta el modelo educativo del Subsistema de educación con apego a las normas, políticas y lineamiento establecidos de común acuerdo, entre las autoridades educativas estatales y federales. El 20 de septiembre de 2020, se reforma su artículo 16 fracciones III y IV

El Instituto, forma parte del Sistema Estatal de Educación Superior y adoptara el modelo educativo del Subsistema de Educación de Institutos Tecnológicos Descentralizados, con apego a las normas, políticas y lineamientos establecidos de común acuerdo, entre las autoridades educativas estatales y federales.

El Instituto Tecnológico Superior de la Región de los Llanos tiene por objeto:

- I. Formar profesionales e investigadores de alto nivel de desempeño, capaces de generar y aplicar conocimientos científicos y tecnológicos, pertinentes con los requerimientos para la producción de bienes y servicios, así como de los proyectos de desarrollo social de la Región de los Llanos, del Estado y del

País;

- II. Realizar investigación científica y tecnológica en los campos y líneas de investigación establecidas en el Plan de Desarrollo Institucional y sus programas académicos, así como el programa Estatal de Ciencia y Tecnología;
- III. Propiciar la vinculación de sus cuadros de profesionales y de investigadores con los sectores productivos de bienes y servicios de la Región de los Llanos de Durango y del conjunto del Estado, para contribuir a su desarrollo económico, social y cultural;
- IV. Promover el desarrollo de una cultura científico-tecnológica que permita el logro de altos niveles de eficiencia y productividad en el desempeño profesional y laboral, para estar en condiciones de competir exitosamente en el marco de las relaciones de la sociedad global, y
- V. Formar profesionales con una visión integral que contribuya a la preservación de los valores humanos y de identidades duranguense y mexicana.

Para el cumplimiento de su objetivo, el Instituto tendrá las siguientes atribuciones:

- I. Impartir educación tecnológica en los niveles de Licenciatura, Maestría y Doctorado, en las áreas agropecuaria, industrial y de servicio, así como implementar programas de educación continua y de formación profesional que requieren los sectores productivos de la región y del Estado;
- II. Formular y modificar, en su caso, sus planes y programas de estudio, de investigación y extensión, sometiéndolos a la aprobación de las autoridades educativas correspondientes;
- III. Desarrollar investigación científica y tecnológica, así como estudios y proyectos en áreas de su competencia que contribuyan al mejoramiento y mayor eficiencia de la producción de bienes y servicios de la región en que está ubicado el instituto.
- IV. Organizar y desarrollar programas de intercambio académico y de colaboración profesional con instituciones educativas, de investigación y organizaciones del sector productivo y cultural, locales, nacionales e internacionales;
- V. Planear y evaluar permanentemente el desarrollo de los programas y proyectos correspondientes a sus funciones de docencia, investigación, y vinculación con los sectores productivos, así como de difusión científica y cultural;
- VI. Expedir constancias y certificados de estudio, diplomas, títulos, grados académicos, así como distinciones académicas, de acuerdo a la normatividad correspondiente;
- VII. Revalidar y reconocer estudios, estableciendo equivalencias de los realizados

- en otras instituciones educativas, de conformidad con la normatividad vigente;
- VIII. Establecer los procedimientos de ingreso de los alumnos, así como las normas para su permanencia, promoción y egreso;
 - IX. Establecer los procedimientos de ingreso, permanencia y promoción de su personal académico, de acuerdo a los perfiles establecidos en la normatividad correspondiente;
 - X. Promover la formación y actualización continua de su personal docente, técnico, administrativo y directivo, así como el desarrollo y consolidación de sus cuerpos académicos;
 - XI. Promover y realizar actividades científicas, tecnológicas, culturales y deportivas que contribuyan al desarrollo integral de los educandos;
 - XII. Impulsar la acreditación de sus programas educativos, así como la certificación de los procesos estratégicos y técnico-administrativos del Instituto;
 - XIII. Celebrar convenios con el consejo de Ciencia y Tecnología del Estado de Durango, para la realización de proyectos específicos de investigación; así como prestar servicios de asesoría técnica a empresas de los sectores público, social y privado;
 - XIV. Desarrollar programas, proyectos y acciones interinstitucionales que contribuyan al fortalecimiento y consolidación del Sistema Estatal de Educación Superior;
 - XV. Promover y editar obras que contribuyan a elevar la calidad de la docencia ya la difusión de la cultura y del conocimiento científico y tecnológico;
 - XVI. Organizar y desarrollar programas permanentes de servicio social para sus alumnos, conforme a la normatividad aplicable;
 - XVII. Expedir las disposiciones normativas internas necesarias para ejercer las atribuciones que se le confieren para el cumplimiento de su objetivo;
 - XVIII. Realizar los actos jurídicos y las acciones necesarias para el ejercicio de sus atribuciones;
 - XIX. Las demás que le confiere este decreto, el reglamento interior y otras disposiciones normativas aplicables.

ESTRUCTURA LEGAL.

El Instituto Tecnológico Superior de la Región de los Llanos es una institución de Educación Superior, con carácter de órgano público descentralizado del Poder Ejecutivo Estatal, con personalidad jurídica y patrimonio propios. Estará sectorizado

a la Secretaría de Educación del Estado y tendrá su domicilio legal en la Ciudad de Guadalupe Victoria, Dgo.

ESTRUCTURA FINANCIERA.

El patrimonio del Instituto Tecnológico Superior de la Región de Los Llanos, estará constituido por:

- I. Las aportaciones, participaciones, ingresos propios, subsidios y apoyos que le otorguen los Gobiernos Federal, Estatal y Municipales;
- II. Los bienes muebles e inmuebles que adquiera por cualquier título legal, para el cumplimiento de su objeto;
- III. Los legados y las donaciones otorgadas a su favor;
- IV. Los recursos financieros que otorga el patronato del Instituto y los que le asigne la Junta Directiva;
- V. Las utilidades, intereses, dividendos, rendimientos y en general los bienes y demás ingresos que adquiera por cualquier título legal;
- VI. Los ingresos que obtenga por los servicios que preste en el ejercicio de sus funciones y en el cumplimiento de su objetivo; y
- VII. Los demás recursos financieros y bienes que adquiera por cualquier título legal.

ESTRUCTURA ORGANIZACIONAL.

Para el cumplimiento de su objetivo y debido ejercicio de sus atribuciones, el Instituto contará con:

- I. Una Junta Directiva;
- II. Una Dirección General; y
- III. Órganos auxiliares de la Dirección General.

PREPARACION y ELABORACIÓN DE LOS ESTADOS FINANCIEROS.

A) DISPOSICIONES EN MATERIA DE CONTABILIDAD GUBERNAMENTAL

De conformidad con la Ley de Contabilidad Gubernamental, publicada el 31 de diciembre de 2008, los poderes ejecutivo, legislativo y judicial de la federación, los estados y el Distrito Federal; los ayuntamientos de los municipios, los órganos políticos administrativos de las demarcaciones territoriales del distrito federal; las entidades de la administración pública paraestatal, ya sean federales estatales o municipales y los órganos autónomos federales y estatales tienen la obligación de

observar los criterios generales que regirá la contabilidad gubernamental y la emisión de información financiera de los entes públicos, con el fin de lograr su adecuada armonización, dentro de los aspectos que dicha ley contempla se encuentran los siguientes:

En lo referente al registro contable de las operaciones, la ley establece que la contabilidad gubernamental deberá permitir la expresión fiable de las transacciones en los estados financieros y considerar las mejores prácticas contables nacionales e internacionales en apoyo a las tareas de planeación financiera, control de recursos, análisis y fiscalización; que los registros contables de los entes públicos se llevarán con base acumulativa, así mismo la contabilización de las transacciones de gasto se haga conforme a la fecha de su realización, independientemente de la de su pago, y la del ingreso cuando exista jurídicamente el derecho de cobro.

En lo que respecta al registro de las operaciones presupuestarias y contables, los entes públicos deberán ajustarse a sus respectivos catálogos de cuentas, cuyas listas de cuentas estarán alineadas, tanto conceptualmente como en sus principales agregados, al plan de cuentas que emita el consejo. Para tal propósito, se tomarán en consideración las necesidades de administración financiera de los entes públicos, así como las de control y fiscalización.

En lo referente al registro patrimonial los entes públicos deberán registrar en su contabilidad los bienes muebles e inmuebles siguientes:

1. Los inmuebles destinados a un servicio público conforme a la normativa aplicable; excepto los considerados como monumentos arqueológicos, artísticos o históricos conforme a la Ley de la materia.
2. Mobiliario y equipo, incluido el de cómputo, vehículos, y demás bienes muebles al servicio de los entes públicos, y
3. Cualesquiera otros bienes muebles e inmuebles que el consejo determine que deban registrarse.

Por otro lado, establece la información financiera que deberán de elaborar los entes públicos, dentro de la cual señala:

1. Información contable, con la desagregación siguiente:
 - a) Estado de situación financiera;
 - b) Estado de Actividades
 - c) Estado de variación en la hacienda pública;
 - d) Estado de cambios en la situación financiera;
 - e) Informes sobre pasivos contingente;
 - f) Notas a los estados financieros;
 - g) Estado analítico del activo;
 - h) Estado analítico de la deuda y otros pasivos,
 - i) Estado de Flujo de Efectivo

Adicionalmente obliga a generar Información presupuestaria, e información programática.

Presupuestaria:

- a) Estado Analítico de Ingresos
 - Por Rubro
 - Por Fuente de Financiamiento

- b) Estado Analítico del Ejercicio del Presupuesto de Egresos
 - Clasificación Administrativa
 - Objeto del Gasto
 - Clasificación Económica
 - Clasificación Funcional
 - Endeudamiento Neto
 - Intereses de la Deuda
 - Flujos de Fondos

Programática:

- a) Gasto por Categoría Programática
- b) Programas y Proyectos de Inversión
- c) Indicadores de Resultados

En los artículos transitorios de la Ley, se establece los plazos en que cada ente público deberá dar cumplimiento a los elementos técnicos y normativos definidos para cada año de horizonte.

B) BASES DE FORMULACIÓN

Los estados financieros al 31 de diciembre de 2023, fueron preparados de acuerdo con los postulados Básicos de Contabilidad Gubernamental que son los que sustentan de manera técnica el registro de las operaciones, la elaboración y presentación de los estados financieros, basados en su razonamiento, eficiencia demostrada, respaldo en legislación especializada y aplicación de la Ley General de Contabilidad Gubernamental con la finalidad de unificar los métodos, procedimientos y prácticas contables. Así mismo los estados financieros fueron preparados aplicando en forma supletoria las Normas de Información Financiera y las disposiciones emitidas por el Gobierno del Estado de Durango, a través de la Ley de Egresos para el ejercicio fiscal 2023, referentes a el ejercicio del gasto público, disciplina presupuestaria, inversión pública, transferencias y subsidio, ejercicio y aplicación de las erogaciones adicionales, transparencia y rendición de cuentas.

Los postulados básicos de contabilidad gubernamental que se aplicaron para la preparación de los estados financieros son los siguientes:

1. Sustancia Económica;
2. Entes Públicos;
3. Existencia Permanente;
4. Revelación Suficiente;
5. Importancia Relativa;
6. Registro e Integración presupuestaria;
7. Consolidación de la Información Financiera;
8. Devengo Contable;

9. Valuación;
10. Dualidad Económica; y
11. Consistencia.

C) RESPECTO AL PATRIMONIO DEL ORGANISMO

El mobiliario y el equipo se registran a su costo original de adquisición, efectuándose tanto el registro contable patrimonial del activo fijo como la afectación presupuestal por la adquisición y/o construcción del bien mueble o inmueble.

La depreciación de los mismos se efectúa de acuerdo a la Guía de vida útil estimada y los porcentajes de depreciación emitidos por el CONAC

D) BASE DE REGISTRO DE LOS INGRESOS Y EGRESOS.

Los ingresos presupuestales que se reciben para cubrir sus gastos de operación, se registran como tales en los resultados del ejercicio en que se obtienen, efectuándose los registros contables sobre una base acumulativa, reconociéndose el ingreso devengado en el momento en que existe jurídicamente el derecho de cobro.

En lo que se refiere a los egresos estos se reconocen contablemente en el momento en que nace la obligación de pago a favor de terceros por la recepción de bienes, servicios y obra pública contratada, así como de las obligaciones que derivan de tratados, leyes, decretos, resoluciones y sentencias definitivas.

Con relación a los recursos federales transferidos a los estados en los términos de la Ley de Coordinación Fiscal, y los convenios firmados entre el ejecutivo federal y estatal, estos son ejercidos conforme a las reglas de operación establecidas emitidas por el gobierno federal.

E) DEL FONDO DE CONTINGENCIAS

Que el ITSRL para el cumplimiento de su objetivo considera de vital importancia crear mecanismos de planeación y administración que le permitan hacer frente a todas aquellas obligaciones de pago que se originen de manera inesperada sin que ello implique disponer de recursos destinados a otros fines, es por eso que se crea el Fondo de Contingencias del ITSRL para hacer frente a todo hecho o acto que pueda o no suceder, pero en caso de que suceda, sus consecuencias son la generación de un costo que no se encuentra previsto en el gasto corriente y que debe ser erogado por la Institución. El monto del fondo al 31 de diciembre de 2023 asciende a la cantidad de \$954,528.69

NOTAS DE MEMORIA (CUENTAS DE ORDEN) AL 31 DE DICIEMBRE DE 2023

Es conveniente anotar que las cuentas de orden se utilizan para registrar movimientos de valores que no afectan o modifican el balance del ente contable, sin embargo, su incorporación en libros es necesaria con fines de recordatorio contable, de control y en general sobre los aspectos administrativos, o bien, para consignar sus derechos o responsabilidades contingentes que puedan o no presentarse en el futuro. En el caso del Instituto Tecnológico Superior de la Región de los Llanos, en este apartado se presenta la información registrada en Cuentas de Orden Presupuestales.

Cuentas de Orden Presupuestarias

De acuerdo con el Plan de Cuentas que forma parte del Manual de Contabilidad emitido por el Consejo Nacional de Armonización Contable (CONAC), las Cuentas de Orden Presupuestarias representan el importe de las operaciones presupuestarias que afectan la Ley de Ingresos y el Presupuesto de Egresos.

a). - Cuentas de Ingresos

En cumplimiento a lo estipulado en la fracción II del artículo 38 de la Ley General de Contabilidad Gubernamental, el registro de las etapas del presupuesto del Poder Ejecutivo refleja en lo relativo al ingreso, el estimado, modificado, devengado y recaudado. Los movimientos aplicados a dichos momentos contables aparecen reflejados en el apartado de Información Presupuestaria de este documento. Al respecto, en la Contabilidad del Instituto Tecnológico Superior de la Región de los Llanos, se reflejan en 2023 las siguientes aplicaciones en las cuentas presupuestarias de los Ingresos:

Cuenta	Descripción	Importe
811	Ley de Ingresos Estimada	37,294,090.00
812	Ley de Ingresos por ejecutar	975,040.43
813	Modificaciones a la ley de ingresos estimada	4,010,197.12
814	Ley de Ingresos Devengada	40,329,246.69
815	Ley de Ingresos Recaudada	40,329,246.69

b). - Cuentas de Egresos

En cumplimiento a lo estipulado en la fracción I del artículo 38 de la Ley General de Contabilidad Gubernamental, el registro de las etapas del presupuesto del Poder Ejecutivo refleja en lo relativo al gasto, el aprobado, modificado, comprometido, devengado, ejercido y pagado. Los movimientos aplicados a dichos momentos contables aparecen reflejados en el apartado de Información Presupuestaria de este documento. En este sentido, en la Contabilidad del Instituto Tecnológico

Superior de la Región de los Llanos, se reflejan en 2023 las siguientes aplicaciones en las cuentas presupuestarias de los Egresos:

Cuenta	Descripción	Importe
821	Presupuesto de egresos aprobado	37,294,090.00
822	Presupuesto de egresos por ejercer	1,153,344.38
823	Modificaciones al presupuesto	4,010,197.12
8241	Presupuesto de egresos comprometido	40,150,942.74
8251	Presupuesto de egresos devengado	40,150,942.74
8261	Presupuesto de egresos ejercido	40,034,062.61
8271	Presupuesto de egresos pagado	40,034,062.61

NOTAS A LOS ESTADOS FINANCIEROS
 NOTAS AL ESTADO DE SITUACIÓN FINANCIERA
 Del 1 de Enero al 31 de Diciembre de 2023
 (Cifras en pesos)

ESF-08 BIENES MUEBLES E INMUEBLES:

Cuenta	Nombre de la Cuenta	Monto	Dep. Gasto	Dep. Acum.	Método	Tasas (*)	Criterios
1.2.3	BIENES INMUEBLES, INFRAESTRUCTURA Y CONSTRUCCIONES EN PROCESO	46,842,019.96	2,874,896.91	5,299,282.32	Línea recta		
1.2.3.1	TERRENOS	132,003.96	0.00	0.00	Línea recta		
1.2.3.2	VIVIENDAS	0.00	0.00	0.00	Línea recta		
1.2.3.3	EDIFICIOS NO HABITACIONALES	45,438,383.77	2,845,237.73	5,239,963.96	Línea recta		
1.2.3.4	INFRAESTRUCTURA	0.00	0.00	0.00	Línea recta		
1.2.3.5	CONSTRUCCIONES EN PROCESO EN BIENES DE DOMINIO PÚBLICO	0.00	0.00	0.00	Línea recta		
1.2.3.6	CONSTRUCCIONES EN PROCESO EN BIENES PROPIOS	975,040.43	0.00	0.00	Línea recta		
1.2.3.9	OTROS BIENES INMUEBLES	296,591.80	29,659.18	59,318.36	Línea recta		
1.2.4	BIENES MUEBLES	25,052,914.82	557,912.96	4,873,286.78	Línea recta		
1.2.4.1	MOBILIARIO Y EQUIPO DE ADMINISTRACIÓN	11,875,812.98	477,126.56	4,772,356.33	Línea recta		
1.2.4.2	MOBILIARIO Y EQUIPO EDUCACIONAL Y RECREATIVO	6,133,693.70	56,872.87	61,933.85	Línea recta		
1.2.4.3	EQUIPO E INSTRUMENTAL MÉDICO Y DE LABORATORIO	11,530.40	2,306.08	3,459.12	Línea recta		
1.2.4.4	VEHÍCULOS Y EQUIPO DE TRANSPORTE	2,392,272.76	0.00	0.00	Línea recta		
1.2.4.5	EQUIPO DE DEFENSA Y SEGURIDAD	0.00	0.00	0.00	Línea recta		
1.2.4.6	MAQUINARIA, OTROS EQUIPOS Y HERRAMIENTAS	4,639,604.98	21,607.45	35,537.48	Línea recta		
1.2.4.7	COLECCIONES, OBRAS DE ARTE Y OBJETOS VALIOSOS	0.00	0.00	0.00	Línea recta		
1.2.4.8	ACTIVOS BIOLÓGICOS	0.00	0.00	0.00	Línea recta		
	TOTAL	71,894,934.78	3,432,809.87	10,172,569.10			

(*) La tasa anual es general salvo excepciones específicas

ESF-09 INTANGIBLES Y DIFERIDOS:

Cuenta	Nombre de la Cuenta	Monto	Amort. Gasto	Amort. Acum.	Método	Tasas (*)	Criterios
1.2.5	ACTIVOS INTANGIBLES	1,915,314.14	200,337.52	2,075,704.83	Línea recta		
1.2.5.1	SOFTWARE	196,327.69	9,833.70	616,754.10	Línea recta		
1.2.5.2	PATENTES, MARCAS Y DERECHOS	0.00	0.00	0.00	Línea recta		
1.2.5.3	CONCESIONES Y FRANQUICIAS	0.00	0.00	0.00	Línea recta		
1.2.5.4	LICENCIAS	1,718,986.45	190,503.82	1,458,950.73	Línea recta		
1.2.5.9	OTROS ACTIVOS INTANGIBLES	0.00	0.00	0.00	Línea recta		
1.2.7	ACTIVOS DIFERIDOS	0.00	0.00	0.00	Línea recta		
1.2.7.1	ESTUDIOS, FORMULACIÓN Y EVALUACIÓN DE	0.00	0.00	0.00	Línea recta		

NOTAS A LOS ESTADOS FINANCIEROS
 NOTAS AL ESTADO DE SITUACIÓN FINANCIERA
 Del 1 de Enero al 31 de Diciembre de 2023
 (Cifras en pesos)

Cuenta	Nombre de la Cuenta	Monto	90 días	180 días	365 días	+365 días	Factibilidad de pago
1.2.7.2	PROYECTOS DERECHOS SOBRE BIENES EN RÉGIMEN DE ARRENDAMIENTO FINANCIERO	0.00	0.00	0.00	0.00		Línea recta
1.2.7.3	GASTOS PAGADOS POR ADELANTADO A LARGO PLAZO	0.00	0.00	0.00	0.00		Línea recta
1.2.7.4	ANTICIPOS A LARGO PLAZO	0.00	0.00	0.00	0.00		Línea recta
1.2.7.5	BENEFICIOS AL RETIRO DE EMPLEADOS PAGADOS POR ADELANTADO	0.00	0.00	0.00	0.00		Línea recta
1.2.7.9	OTROS ACTIVOS DIFERIDOS	0.00	0.00	0.00	0.00		Línea recta
	TOTAL	1,915,314.14	200,337.52	2,075,704.83			

(*) La tasa anual es general salvo excepciones específicas

ESF-10 ESTIMACIONES Y DETERIOROS:

Cuenta	Nombre de la Cuenta	Monto	Criterio
1.1.6	ESTIMACIÓN POR PÉRDIDAS O DETERIORO DE ACTIVOS CIRCULANTES	0.00	
1.1.6.1	ESTIMACIONES PARA CUENTAS INCOBRABLES POR DERECHOS A RECIBIR EFECTIVO O EQUIVALENTES	0.00	
1.1.6.2	ESTIMACIÓN POR DETERIORO DE INVENTARIOS	0.00	
	TOTAL	0.00	

ESF-11 OTROS ACTIVOS:

Cuenta	Nombre de la Cuenta	Monto	Característica
1.1.9	OTROS ACTIVOS CIRCULANTES	0.00	
1.2.9.1	BIENES EN CONCESIÓN	0.00	
1.2.9.2	BIENES EN ARRENDAMIENTO FINANCIERO	0.00	
1.2.9.3	BIENES EN COMODATO	0.00	
	TOTAL	0.00	

ESF-12 CUENTAS Y DOCUMENTOS POR PAGAR:

Cuenta	Nombre de la Cuenta	Monto	90 días	180 días	365 días	+365 días	Factibilidad de pago
2.1.1	CUENTAS POR PAGAR A CORTO PLAZO	7,763,010.27	129,869.14	662.82	-928,107.55	8,560,585.86	
2.1.1.1	SERVICIOS PERSONALES POR PAGAR A CORTO PLAZO	98,656.12	92,149.49	0.00	-980,114.14	986,620.77	
2.1.1.2	PROVEEDORES POR PAGAR A CORTO PLAZO	40,757.80	0.00	0.00	24,730.64	16,027.16	
2.1.1.3	CONTRATISTAS POR OBRAS PÚBLICAS POR	0.00	0.00	0.00	0.00	0.00	

NOTAS A LOS ESTADOS FINANCIEROS
 NOTAS AL ESTADO DE SITUACIÓN FINANCIERA
 Del 1 de Enero al 31 de Diciembre de 2023
 (Cifras en pesos)

2.1.1.4	PAGAR A CORTO PLAZO PARTICIPACIONES Y APORTACIONES POR PAGAR A CORTO PLAZO	0.00	0.00	0.00	0.00	0.00
2.1.1.5	TRANSFERENCIAS OTORGADAS POR PAGAR A CORTO PLAZO	0.00	0.00	0.00	0.00	0.00
2.1.1.6	INTERESES, COMISIONES Y OTROS GASTOS DE LA DEUDA PÚBLICA	0.00	0.00	0.00	0.00	0.00
2.1.1.7	RETENCIONES Y CONTRIBUCIONES POR PAGAR A CORTO PLAZO	7,586,336.35	459.65	662.82	27,275.95	7,557,937.93
2.1.1.8	DEVOLUCIONES DE LA LEY DE INGRESOS POR PAGAR A CORTO PLAZO	0.00	0.00	0.00	0.00	0.00
2.1.1.9	OTRAS CUENTAS POR PAGAR A CORTO PLAZO	37,260.00	37,260.00	0.00	0.00	0.00
2.1.2	DOCUMENTOS POR PAGAR A CORTO PLAZO	0.00	0.00	0.00	0.00	0.00
2.1.2.1	DOCUMENTOS COMERCIALES POR PAGAR A CORTO PLAZO	0.00	0.00	0.00	0.00	0.00
2.1.2.2	DOCUMENTOS CON CONTRATISTAS POR OBRAS PÚBLICAS POR PAGAR A CORTO PLAZO	0.00	0.00	0.00	0.00	0.00
2.1.2.9	OTROS DOCUMENTOS POR PAGAR A CORTO PLAZO	0.00	0.00	0.00	0.00	0.00
	TOTAL	7,763,010.27	129,869.14	662.82	-928,107.55	8,560,585.86

ESF-13 FONDOS Y BIENES DE TERCEROS:

Cuenta	Nombre de la Cuenta	Monto	Naturaleza	Característica
2.1.6	FONDOS Y BIENES DE TERCEROS EN GARANTÍA Y/O ADMINISTRACIÓN A CORTO PLAZO	0.00		
2.1.6.1	FONDOS EN GARANTÍA A CORTO PLAZO	0.00		
2.1.6.2	FONDOS EN ADMINISTRACIÓN A CORTO PLAZO	0.00		
2.1.6.3	FONDOS CONTINGENTES A CORTO PLAZO	0.00		
2.1.6.4	FONDOS DE FIDEICOMISOS, MANDATOS Y CONTRATOS ANÁLOGOS A CORTO PLAZO	0.00		
2.1.6.5	OTROS FONDOS DE TERCEROS EN GARANTÍA Y/O ADMINISTRACIÓN A CORTO PLAZO	0.00		
2.1.6.6	VALORES Y BIENES EN GARANTÍA A CORTO PLAZO	0.00		
2.2.5	FONDOS Y BIENES DE TERCEROS EN GARANTÍA Y/O ADMINISTRACIÓN A LARGO PLAZO	0.00		
2.2.5.1	FONDOS EN GARANTÍA A LARGO PLAZO	0.00		
2.2.5.2	FONDOS EN ADMINISTRACIÓN A LARGO PLAZO	0.00		
2.2.5.3	FONDOS CONTINGENTES A LARGO PLAZO	0.00		
2.2.5.4	FONDOS DE FIDEICOMISOS, MANDATOS Y	0.00		

NOTAS A LOS ESTADOS FINANCIEROS
 NOTAS AL ESTADO DE SITUACIÓN FINANCIERA
 Del 1 de Enero al 31 de Diciembre de 2023
 (Cifras en pesos)

2.2.5.5	CONTRATOS ANÁLOGOS A LARGO PLAZO OTROS FONDOS DE TERCEROS EN GARANTÍA Y/O ADMINISTRACIÓN A LARGO PLAZO	0.00	_____	_____
2.2.5.6	VALORES Y BIENES EN GARANTÍA A LARGO PLAZO	0.00	_____	_____
	TOTAL	0.00		

ESF-14 PASIVOS DIFERIDOS:

Cuenta	Nombre de la Cuenta	Monto	Naturaleza	Característica
2.1.5	PASIVOS DIFERIDOS A CORTO PLAZO	0.00	_____	_____
2.1.5.1	INGRESOS COBRADOS POR ADELANTADO A CORTO PLAZO	0.00	_____	_____
2.1.5.2	INTERESES COBRADOS POR ADELANTADO A CORTO PLAZO	0.00	_____	_____
2.1.5.9	OTROS PASIVOS DIFERIDOS A CORTO PLAZO	0.00	_____	_____
2.2.4	PASIVOS DIFERIDOS A LARGO PLAZO	0.00	_____	_____
2.2.4.1	CRÉDITOS DIFERIDOS A LARGO PLAZO	0.00	_____	_____
2.2.4.2	INTERESES COBRADOS POR ADELANTADO A LARGO PLAZO	0.00	_____	_____
2.2.4.9	OTROS PASIVOS DIFERIDOS A LARGO PLAZO	0.00	_____	_____
	TOTAL	0.00		

ESF-15 PROVISIONES:

Cuenta	Nombre de la Cuenta	Monto	Naturaleza	Característica
2.1.7	PROVISIONES A CORTO PLAZO	4,966,141.65	_____	_____
2.1.7.1	PROVISIÓN PARA DEMANDAS Y JUICIOS A CORTO PLAZO	0.00	_____	_____
2.1.7.2	PROVISIÓN PARA CONTINGENCIAS A CORTO PLAZO	1,926,152.30	_____	_____
2.1.7.9	OTRAS PROVISIONES A CORTO PLAZO	3,039,989.35	_____	_____
2.2.6	PROVISIONES A LARGO PLAZO	0.00	_____	_____
2.2.6.1	PROVISIÓN PARA DEMANDAS Y JUICIOS A LARGO PLAZO	0.00	_____	_____
2.2.6.2	PROVISIÓN PARA PENSIONES A LARGO PLAZO	0.00	_____	_____
2.2.6.3	PROVISIÓN PARA CONTINGENCIAS A LARGO PLAZO	0.00	_____	_____
2.2.6.9	OTRAS PROVISIONES A LARGO PLAZO	0.00	_____	_____
	TOTAL	4,966,141.65		

NOTAS A LOS ESTADOS FINANCIEROS
 NOTAS AL ESTADO DE SITUACIÓN FINANCIERA
 Del 1 de Enero al 31 de Diciembre de 2023
 (Cifras en pesos)

ESF-16 OTROS PASIVOS:

Cuenta	Nombre de la Cuenta	Monto	Naturaleza	Característica
2.1.9	OTROS PASIVOS A CORTO PLAZO	0.00		
2.1.9.1	INGRESOS POR CLASIFICAR	0.00		
2.1.9.2	RECAUDACIÓN POR PARTICIPAR	0.00		
2.1.9.9	OTROS PASIVOS CIRCULANTES	0.00		
	TOTAL	0.00		

Bajo protesta de decir verdad declaramos que los Estados Financieros y sus notas,
 son razonablemente correctos y son responsabilidad del emisor.



[Handwritten signature]

 ING. JOSÉ NAUM AMAYA LÓPEZ
 DIRECTOR GENERAL

[Handwritten signature]

 M.A.F. GABRIELA PEYRO ALMANZA
 SUBDIRECTORA DE SERVICIOS ADMINISTRATIVO

[Handwritten signature]

 M.A.F. MARÍA LUISA MARSAL ESPINO
 JEFA DEL DEPARTAMENTO DE RECURSOS FINANCIEROS

INSTITUTO TECNOLÓGICO SUPERIOR DE LA REGIÓN DE LOS LLANOS

NOTAS A LOS ESTADOS FINANCIEROS
 NOTAS AL ESTADO DE VARIACIÓN EN LA HACIENDA PÚBLICA/PATRIMONIO
 Del 1 de Enero al 31 de Diciembre de 2023
 (Cifras en pesos)

VPH-01 PATRIMONIO CONTRIBUIDO:

Cuenta	Nombre de la Cuenta	Monto	Tipo	Naturaleza
3.1.1	APORTACIONES	32,436,707.55		
3.1.2	DONACIONES DE CAPITAL	3,695,017.81		
3.1.3	ACTUALIZACIÓN DE LA HACIENDA PÚBLICA/PATRIMONIO	0.00		
	TOTAL	36,131,725.36		

VPH-02 PATRIMONIO GENERADO:

Cuenta	Nombre de la Cuenta	Monto	Procedencia
3.2.1	RESULTADOS DEL EJERCICIO (AHORRO / DESAHORRO)	-2,117,151.70	
3.2.2	RESULTADOS DE EJERCICIOS ANTERIORES	25,297,105.39	
3.2.3	REVALÚOS	0.00	
3.2.3.1	REVALÚO DE BIENES INMUEBLES	0.00	
3.2.3.2	REVALÚO DE BIENES MUEBLES	0.00	
3.2.3.3	REVALÚO DE BIENES INTANGIBLES	0.00	
3.2.3.9	OTROS REVALÚOS	0.00	
3.2.4	RESERVAS	0.00	
3.2.4.1	RESERVAS DE PATRIMONIO	0.00	
3.2.4.2	RESERVAS TERRITORIALES	0.00	
3.2.4.3	RESERVAS POR CONTINGENCIAS	0.00	
3.2.5	RECTIFICACIONES DE RESULTADOS DE EJERCICIOS ANTERIORES	0.00	
3.2.5.1	CAMBIOS EN POLÍTICAS CONTABLES	0.00	
3.2.5.2	CAMBIOS POR ERRORES CONTABLES	0.00	
	TOTAL	23,179,953.69	

Bajo protesta de decir verdad declaramos que los Estados Financieros y sus notas, son razonablemente correctos y son responsabilidad del emisor.



M.A.F. JOSÉ NAUM AMAYA LÓPEZ
 DIRECTOR GENERAL

M.A.F. GABRIELA PEYRO ALMANZA
 SUBDIRECTORA DE SERVICIOS ADMINISTRATIVO

M.A.F. MARÍA LUISA MARSAL ESPINO
 JEFA DEL DEPARTAMENTO DE RECURSOS FINANCIEROS

INSTITUTO TECNOLÓGICO SUPERIOR DE LA REGIÓN DE LOS LLANOS

NOTAS A LOS ESTADOS FINANCIEROS
 NOTAS AL ESTADO DE FLUJOS DE EFECTIVO
 Del 1 de Enero al 31 de Diciembre de 2023
 (Cifras en pesos)

EFE-01 FLUJO DE EFECTIVO:

Concepto	2023	2022
1.1.1.1 EFECTIVO	0.00	0.00
1.1.1.2 BANCOS/TESORERÍA	1,413,224.46	3,252,356.73
1.1.1.3 BANCOS/DEPENDENCIAS Y OTROS	0.00	0.00
1.1.1.4 INVERSIONES TEMPORALES (HASTA 3 MESES)	9,028,371.52	9,072,678.48
1.1.1.5 FONDOS CON AFECTACIÓN ESPECÍFICA	0.00	0.00
1.1.1.6 DEPÓSITOS DE FONDOS DE TERCEROS EN GARANTÍA Y/O ADMINISTRACIÓN	0.00	0.00
1.1.1.9 OTROS EFECTIVOS Y EQUIVALENTES	0.00	0.00
1.1.1 TOTAL	10,441,595.98	12,325,035.21

EFE-02 ADQUISICIONES DE ACTIVIDADES DE INVERSIÓN EFECTIVAMENTE PAGADAS:

Concepto	2023	2022
1.2.3 BIENES INMUEBLES, INFRAESTRUCTURA Y CONSTRUCCIONES EN PROCESO	975,040.43	900,000.00
1.2.3.1 TERRENOS	0.00	0.00
1.2.3.2 VIVIENDAS	0.00	0.00
1.2.3.3 EDIFICIOS NO HABITACIONALES	0.00	0.00
1.2.3.4 INFRAESTRUCTURA	0.00	0.00
1.2.3.5 CONSTRUCCIONES EN PROCESO EN BIENES DE DOMINIO PÚBLICO	0.00	0.00
1.2.3.6 CONSTRUCCIONES EN PROCESO EN BIENES PROPIOS	975,040.43	900,000.00
1.2.3.9 OTROS BIENES INMUEBLES	0.00	0.00
1.2.4 BIENES MUEBLES	188,427.32	629,081.21
1.2.4.1 MOBILIARIO Y EQUIPO DE ADMINISTRACIÓN	145,408.32	306,759.71
1.2.4.2 MOBILIARIO Y EQUIPO EDUCACIONAL Y RECREATIVO	0.00	170,618.60
1.2.4.3 EQUIPO E INSTRUMENTAL MÉDICO Y DE LABORATORIO	0.00	11,530.40
1.2.4.4 VEHÍCULOS Y EQUIPO DE TRANSPORTE	0.00	0.00
1.2.4.5 EQUIPO DE DEFENSA Y SEGURIDAD	0.00	0.00
1.2.4.6 MAQUINARIA, OTROS EQUIPOS Y HERRAMIENTAS	43,019.00	140,172.50
1.2.4.7 COLECCIONES, OBRAS DE ARTE Y OBJETOS VALIOSOS	0.00	0.00
1.2.4.8 ACTIVOS BIOLÓGICOS	0.00	0.00
1.2.5 ACTIVOS INTANGIBLES	174,223.99	176,465.95
1.2.5.1 SOFTWARE	0.00	29,501.12
1.2.5.2 PATENTES, MARCAS Y DERECHOS	0.00	0.00
1.2.5.3 CONCESIONES Y FRANQUICIAS	0.00	0.00
1.2.5.4 LICENCIAS	174,223.99	146,964.83
1.2.5.9 OTROS ACTIVOS INTANGIBLES	0.00	0.00
TOTAL DE APLICACIÓN DE EFECTIVO POR ACTIVIDADES DE INVERSIÓN	1,337,691.74	1,705,547.16

INSTITUTO TECNOLÓGICO SUPERIOR DE LA REGIÓN DE LOS LLANOS

NOTAS A LOS ESTADOS FINANCIEROS
 NOTAS AL ESTADO DE FLUJOS DE EFECTIVO
 Del 1 de Enero al 31 de Diciembre de 2023
 (Cifras en pesos)

EFE-03 CONCILIACIÓN DE LOS FLUJOS DE EFECTIVO NETOS DE LAS ACTIVIDADES DE OPERACIÓN:

Concepto	2023	2022
3.2.1 RESULTADOS DEL EJERCICIO (AHORRO / DESAHORRO)	-2,117,151.70	-1,434,072.88
(+) MOVIMIENTOS DE PARTIDAS QUE NO AFECTAN AL EFECTIVO	3,750,027.52	4,442,022.47
5.4 INTERESES, COMISIONES Y OTROS GASTOS DE LA DEUDA PÚBLICA	0.00	0.00
5.5 OTROS GASTOS Y PÉRDIDAS EXTRAORDINARIAS	3,633,147.39	4,172,618.93
5.6 INVERSIÓN PÚBLICA	0.00	0.00
2.1.1 INCREMENTOS EN CUENTAS POR PAGAR DE ACTIVIDADES DE OPERACIÓN	116,880.13	269,403.54
(-) MOVIMIENTOS DE PARTIDAS QUE NO AFECTAN AL EFECTIVO	0.00	0.00
4.x INGRESOS DE OPERACIÓN NO PRESUPUESTARIOS	0.00	0.00
1x,5x GASTOS DE OPERACIÓN NO CONTABLES	0.00	0.00
1.1.2 INCREMENTOS EN CUENTAS POR COBRAR DE ACTIVIDADES DE OPERACIÓN	0.00	0.00
(=) FLUJOS DE EFECTIVO NETOS DE LAS ACTIVIDADES DE OPERACIÓN	1,632,875.82	3,007,949.59

Bajo protesta de decir verdad declaramos que los Estados Financieros y sus notas, son razonablemente correctos y son responsabilidad del emisor.



ING. JOSÉ NAUM AMAYA LÓPEZ
 DIRECTOR GENERAL

M.A.F. GABRIELA PEYRO ALMANZA
 SUBDIRECTORA DE SERVICIOS ADMINISTRATIVO

M.A.F. MARÍA LUISA MARSAL ESPINO
 JEFA DEL DEPARTAMENTO DE RECURSOS FINANCIEROS

INSTITUTO TECNOLÓGICO SUPERIOR DE LA REGIÓN DE LOS LLANOS

NOTAS A LOS ESTADOS FINANCIEROS
 NOTAS DE MEMORIA
 Del 1 de Enero al 31 de Diciembre de 2023
 (Cifras en pesos)

MEM-01 CUENTAS DE ORDEN CONTABLES:

Cuenta	Nombre de la Cuenta	Saldo Inicial	Cargos	Abonos	Saldo Final
7	CUENTAS DE ORDEN CONTABLES	0.00	0.00	0.00	0.00 (d)
7.1	VALORES	0.00	0.00	0.00	0.00 (d)
7.1.1	VALORES EN CUSTODIA	0.00	0.00	0.00	0.00 (d)
7.1.2	CUSTODIA DE VALORES	0.00	0.00	0.00	0.00 (a)
7.1.3	INSTRUMENTOS DE CRÉDITO PRESTADOS A FORMADORES DE MERCADO	0.00	0.00	0.00	0.00 (d)
7.1.4	PRÉSTAMO DE INSTRUMENTOS DE CRÉDITO A FORMADORES DE MERCADO Y SU GARANTÍA	0.00	0.00	0.00	0.00 (a)
7.1.5	INSTRUMENTOS DE CRÉDITO RECIBIDOS EN GARANTÍA DE LOS FORMADORES DE MERCADO	0.00	0.00	0.00	0.00 (d)
7.1.6	GARANTÍA DE CRÉDITOS RECIBIDOS DE LOS FORMADORES DE MERCADO	0.00	0.00	0.00	0.00 (a)
7.2	EMISIÓN DE OBLIGACIONES	0.00	0.00	0.00	0.00 (d)
7.2.1	AUTORIZACIÓN PARA LA EMISIÓN DE BONOS, TÍTULOS Y VALORES DE LA DEUDA PÚBLICA INTERNA	0.00	0.00	0.00	0.00 (d)
7.2.2	AUTORIZACIÓN PARA LA EMISIÓN DE BONOS, TÍTULOS Y VALORES DE LA DEUDA PÚBLICA EXTERNA	0.00	0.00	0.00	0.00 (d)
7.2.3	EMISIONES AUTORIZADAS DE LA DEUDA PÚBLICA INTERNA Y EXTERNA	0.00	0.00	0.00	0.00 (a)
7.2.4	SUSCRIPCIÓN DE CONTRATOS DE PRÉSTAMOS Y OTRAS OBLIGACIONES DE LA DEUDA PÚBLICA INTERNA	0.00	0.00	0.00	0.00 (d)
7.2.5	SUSCRIPCIÓN DE CONTRATOS DE PRÉSTAMOS Y OTRAS OBLIGACIONES DE LA DEUDA PÚBLICA EXTERNA	0.00	0.00	0.00	0.00 (d)
7.2.6	CONTRATOS DE PRÉSTAMOS Y OTRAS OBLIGACIONES DE LA DEUDA PÚBLICA INTERNA Y EXTERNA	0.00	0.00	0.00	0.00 (a)
7.3	AVALES Y GARANTÍAS	0.00	0.00	0.00	0.00 (d)
7.3.1	AVALES AUTORIZADOS	0.00	0.00	0.00	0.00 (d)
7.3.2	AVALES FIRMADOS	0.00	0.00	0.00	0.00 (a)
7.3.3	FIANZAS Y GARANTÍAS RECIBIDAS POR DEUDAS A COBRAR	0.00	0.00	0.00	0.00 (d)
7.3.4	FIANZAS Y GARANTÍAS RECIBIDAS	0.00	0.00	0.00	0.00 (a)
7.3.5	FIANZAS OTORGADAS PARA RESPALDAR OBLIGACIONES NO FISCALES DEL GOBIERNO	0.00	0.00	0.00	0.00 (d)
7.3.6	FIANZAS OTORGADAS DEL GOBIERNO PARA RESPALDAR OBLIGACIONES NO FISCALES	0.00	0.00	0.00	0.00 (a)
7.4	JUICIOS	0.00	0.00	0.00	0.00 (d)
7.4.1	DEMANDAS JUDICIALES EN PROCESO DE RESOLUCIÓN	0.00	0.00	0.00	0.00 (d)
7.4.2	RESOLUCIÓN DE DEMANDAS EN PROCESO JUDICIAL	0.00	0.00	0.00	0.00 (a)
7.5	INVERSIÓN MEDIANTE PROYECTOS PARA PRESTACIÓN DE SERVICIOS (PPS) Y SIMILARES	0.00	0.00	0.00	0.00 (d)
7.5.1	CONTRATOS PARA INVERSIÓN MEDIANTE PROYECTOS PARA PRESTACIÓN DE SERVICIOS (PPS) Y SIMILARES	0.00	0.00	0.00	0.00 (d)
7.5.2	INVERSIÓN PÚBLICA CONTRATADA MEDIANTE PROYECTOS PARA PRESTACIÓN DE SERVICIOS (PPS) Y SIMILARES	0.00	0.00	0.00	0.00 (a)
7.6	BIENES CONCESIONADOS O EN COMODATO	0.00	0.00	0.00	0.00 (d)
7.6.1	BIENES BAJO CONTRATO EN CONCESIÓN	0.00	0.00	0.00	0.00 (d)
7.6.2	CONTRATO DE CONCESIÓN POR BIENES	0.00	0.00	0.00	0.00 (a)

INSTITUTO TECNOLÓGICO SUPERIOR DE LA REGIÓN DE LOS LLANOS

NOTAS A LOS ESTADOS FINANCIEROS
 NOTAS DE MEMORIA
 Del 1 de Enero al 31 de Diciembre de 2023
 (Cifras en pesos)

7.6.3	BIENES BAJO CONTRATO EN COMODATO	0.00	0.00	0.00	0.00 (d)
7.6.4	CONTRATO DE COMODATO POR BIENES	0.00	0.00	0.00	0.00 (a)
7.7	BIENES ARQUEOLÓGICOS, ARTÍSTICOS E HISTÓRICOS	0.00	0.00	0.00	0.00 (d)
7.7.1	BIENES ARQUEOLÓGICOS EN CUSTODIA	0.00	0.00	0.00	0.00 (d)
7.7.2	CUSTODIA DE BIENES ARQUEOLÓGICOS	0.00	0.00	0.00	0.00 (a)
7.7.3	BIENES ARTÍSTICOS EN CUSTODIA	0.00	0.00	0.00	0.00 (d)
7.7.4	CUSTODIA DE BIENES ARTÍSTICOS	0.00	0.00	0.00	0.00 (a)
7.7.5	BIENES HISTÓRICOS EN CUSTODIA	0.00	0.00	0.00	0.00 (d)
7.7.6	CUSTODIA DE BIENES HISTÓRICOS	0.00	0.00	0.00	0.00 (a)
7.8	OTRAS CUENTAS DE ORDEN	0.00	0.00	0.00	0.00 (d)
7.8.1	OTRAS CUENTAS DE ORDEN	0.00	0.00	0.00	0.00 (d)

MEM-02 CUENTAS DE ORDEN PRESUPUESTARIAS DE INGRESOS:

Concepto	2023 Característica
8.1.1	LEY DE INGRESOS ESTIMADA 37,294,090.00 Saldo
8.1.2	LEY DE INGRESOS POR EJECUTAR 975,040.43 Saldo
8.1.3	MODIFICACIONES A LA LEY DE INGRESOS ESTIMADA 4,010,197.12 Saldo
8.1.4	LEY DE INGRESOS DEVENGADA 40,329,246.69 Abonos
8.1.5	LEY DE INGRESOS RECAUDADA 40,329,246.69 Abonos

MEM-03 CUENTAS DE ORDEN PRESUPUESTARIAS DE EGRESOS:

Concepto	2023 Característica
8.2.1	PRESUPUESTO DE EGRESOS APROBADO 37,294,090.00 Saldo
8.2.2	PRESUPUESTO DE EGRESOS POR EJERCER 1,153,344.38 Saldo
8.2.3	MODIFICACIONES AL PRESUPUESTO DE EGRESOS APROBADO 4,010,197.12 Saldo
8.2.4	PRESUPUESTO DE EGRESOS COMPROMETIDO 40,150,942.74 Cargos
8.2.5	PRESUPUESTO DE EGRESOS DEVENGADO 40,150,942.74 Cargos
8.2.6	PRESUPUESTO DE EGRESOS EJERCIDO 40,034,062.61 Cargos
8.2.7	PRESUPUESTO DE EGRESOS PAGADO 40,034,062.61 Cargos

Bajo protesta de decir verdad declaramos que los Estados Financieros y sus notas, son razonablemente correctos y son responsabilidad del emisor.



NAUM AMAYA LÓPEZ
 DIRECTOR GENERAL

M.A.F. GABRIELA PEYRO ALMANZA
 SUBDIRECTORA DE SERVICIOS ADMINISTRATIVO

M.A.F. MARÍA LUISA MARSAL ESPINO
 JEFA DEL DEPARTAMENTO DE RECURSOS FINANCIEROS

INSTITUTO TECNOLÓGICO SUPERIOR DE LA REGIÓN DE LOS LLANOS

INDICADORES DE POSTURA FISCAL
Del 1 de Enero al 31 de Diciembre de 2023
(Cifras en pesos)

Concepto	Estimado/ Aprobado	Devengado	Recaudado/ Pagado
I. Ingresos Presupuestarios (I = 1 + 2)	37,294,090.00	40,329,246.69	40,329,246.69
1. Ingresos del Gobierno de la Entidad Federativa o Municipio	0.00	0.00	0.00
2. Ingresos del Sector Paraestatal o Paramunicipal	37,294,090.00	40,329,246.69	40,329,246.69
II. Egresos Presupuestarios (II = 3 + 4)	37,294,090.00	40,150,942.74	40,034,062.61
3. Egresos del Gobierno de la Entidad Federativa o Municipio	0.00	0.00	0.00
4. Egresos del Sector Paraestatal o Paramunicipal	37,294,090.00	40,150,942.74	40,034,062.61
III. Balance presupuestario (Superávit o Déficit) (III = I - II)	0.00	178,303.95	295,184.08

Concepto	Estimado/ Aprobado	Devengado	Recaudado/ Pagado
III. Balance presupuestario (Superávit o Déficit)	0.00	178,303.95	295,184.08
IV. Intereses, Comisiones y Gastos de la Deuda	0.00	0.00	0.00
V. Balance Primario (Superávit o Déficit) (V = III - IV)	0.00	178,303.95	295,184.08

Concepto	Estimado/ Aprobado	Devengado	Recaudado/ Pagado
A. Financiamiento	0.00	0.00	0.00
B. Amortización de la deuda	0.00	0.00	0.00
C. Endeudamiento o desendeudamiento (C = A - B)	0.00	0.00	0.00

Bajo protesta de decir verdad declaramos que los Estados Financieros y sus notas, son razonablemente correctos y son responsabilidad del emisor.



ING. JOSE NAUM AMAYA LÓPEZ
DIRECTOR GENERAL

M.A.F. GABRIELA RETNO ALMANZA
SUBDIRECTORA DE SERVICIOS ADMINISTRATIVO

M.A.F. MARÍA LUISA MARSAL ESPINO
JEFA DEL DEPARTAMENTO DE RECURSOS FINANCIEROS

INSTITUTO TECNOLÓGICO SUPERIOR DE LA REGIÓN DE LOS LLANOS

NOTAS A LOS ESTADOS FINANCIEROS
 CONCILIACIÓN
 Del 1 de Enero al 31 de Diciembre de 2023
 (Cifras en pesos)

CONCILIACIÓN ENTRE LOS INGRESOS PRESUPUESTARIOS Y CONTABLES:




Concepto		2023
1. Total de Ingresos Presupuestarios		40,329,246.69
2. Más ingresos contables no presupuestarios		0.00
2.1	INGRESOS FINANCIEROS	0.00
2.2	INCREMENTO POR VARIACIÓN DE INVENTARIOS	0.00
2.3	DISMINUCIÓN DEL EXCESO DE ESTIMACIONES POR PÉRDIDA O DETERIORO U OBSOLESCENCIA	0.00
2.4	DISMINUCIÓN DEL EXCESO DE PROVISIONES	0.00
2.5	OTROS INGRESOS Y BENEFICIOS VARIOS	0.00
2.6	OTROS INGRESOS CONTABLES NO PRESUPUESTARIOS	0.00
3. Menos ingresos presupuestarios no contables		0.00
3.1	APROVECHAMIENTOS PATRIMONIALES	0.00
3.2	INGRESOS DERIVADOS DE FINANCIAMIENTOS	0.00
3.3	OTROS INGRESOS PRESUPUESTARIOS NO CONTABLES	0.00
4. Total de Ingresos Contables (4 = 1 + 2 - 3)		40,329,246.69

INSTITUTO TECNOLÓGICO SUPERIOR DE LA REGIÓN DE LOS LLANOS

NOTAS A LOS ESTADOS FINANCIEROS
 CONCILIACIÓN
 Del 1 de Enero al 31 de Diciembre de 2023
 (Cifras en pesos)

CONCILIACIÓN ENTRE LOS EGRESOS PRESUPUESTARIOS Y LOS GASTOS CONTABLES:


Concepto	2023
1. Total de egresos presupuestarios	40,150,942.74
2. Menos egresos presupuestarios no contables	1,337,691.74
2.1 MATERIAS PRIMAS Y MATERIALES DE PRODUCCIÓN Y COMERCIALIZACIÓN	0.00
2.2 MATERIALES Y SUMINISTROS	0.00
2.3 MOBILIARIO Y EQUIPO DE ADMINISTRACIÓN	145,408.32
2.4 MOBILIARIO Y EQUIPO EDUCACIONAL Y RECREATIVO	0.00
2.5 EQUIPO E INSTRUMENTAL MÉDICO Y DE LABORATORIO	0.00
2.6 VEHÍCULOS Y EQUIPO DE TRANSPORTE	0.00
2.7 EQUIPO DE DEFENSA Y SEGURIDAD	0.00
2.8 MAQUINARIA, OTROS EQUIPOS Y HERRAMIENTAS	43,019.00
2.9 ACTIVOS BIOLÓGICOS	0.00
2.10 BIENES INMUEBLES	0.00
2.11 ACTIVOS INTANGIBLES	174,223.99
2.12 OBRA PÚBLICA EN BIENES DE DOMINIO PÚBLICO	0.00
2.13 OBRA PÚBLICA	975,040.43
2.14 ACCIONES Y PARTICIPACIONES DE CAPITAL	0.00
2.15 COMPRA DE TÍTULOS Y VALORES	0.00
2.16 CONCESIÓN DE PRÉSTAMOS	0.00
2.17 INVERSIONES EN FIDEICOMISOS, MANDATOS Y OTROS ANÁLOGOS	0.00
2.18 PROVISIONES PARA CONTINGENCIAS Y OTRAS EROGACIONES ESPECIALES	0.00
2.19 AMORTIZACIÓN DE LA DEUDA PÚBLICA	0.00
2.20 ADEUDOS DE EJERCICIOS FISCALES ANTERIORES (ADEFAS)	0.00
2.21 OTROS EGRESOS PRESUPUESTARIOS NO CONTABLES	0.00
3. Más gastos contables no presupuestarios	3,633,147.39
3.1 ESTIMACIONES, DEPRECIACIONES, DETERIOROS, OBSOLESCENCIAS Y AMORTIZACIONES	3,633,147.39
3.2 PROVISIONES	0.00
3.3 DISMINUCIONES DE INVENTARIOS	0.00
3.4 OTROS GASTOS	0.00
3.5 INVERSIÓN PÚBLICA	0.00
3.6 MATERIALES Y SUMINISTROS	0.00
3.7 OTROS GASTOS CONTABLES NO PRESUPUESTARIOS	0.00
4. Total de Gastos Contables (4 = 1 - 2 + 3)	42,446,398.39


  


NOTAS A LOS ESTADOS FINANCIEROS
CONCILIACIÓN
Del 1 de Enero al 31 de Diciembre de 2023
(Cifras en pesos)

Bajo protesta de decir verdad declaramos que los Estados Financieros y sus notas,
son razonablemente correctos y son responsabilidad del emisor.




ING. JOSÉ NAUM AMAYA LÓPEZ
DIRECTOR GENERAL


M.A.F. GABRIELA REYHO ALMANZA
SUBDIRECTORA DE SERVICIOS ADMINISTRATIVO


M.A.F. MARÍA LUISA MARSAL ESPINO
JEFA DEL DEPARTAMENTO DE RECURSOS FINANCIEROS

INSTITUTO TECNOLÓGICO SUPERIOR DE LA REGIÓN DE LOS LLANOS

NOTAS A LOS ESTADOS FINANCIEROS
 NOTAS AL ESTADO DE ACTIVIDADES
 Del 1 de Enero al 31 de Diciembre de 2023
 (Cifras en pesos)

EA-01 INGRESOS Y OTROS BENEFICIOS:

Cuenta	Nombre de la Cuenta	Monto	% de Rubro	Característica
4	INGRESOS Y OTROS BENEFICIOS	40,329,246.69		
4.1	INGRESOS DE GESTIÓN	4,293,600.49		
4.1.1	IMPUESTOS	0.00	0.00%	
4.1.1.1	IMPUESTOS SOBRE LOS INGRESOS	0.00	0.00%	
4.1.1.2	IMPUESTOS SOBRE EL PATRIMONIO	0.00	0.00%	
4.1.1.3	IMPUESTOS SOBRE LA PRODUCCIÓN, EL CONSUMO Y LAS TRANSACCIONES	0.00	0.00%	
4.1.1.4	IMPUESTOS AL COMERCIO EXTERIOR	0.00	0.00%	
4.1.1.5	IMPUESTOS SOBRE NÓMINAS Y ASIMILABLES	0.00	0.00%	
4.1.1.6	IMPUESTOS ECOLÓGICOS	0.00	0.00%	
4.1.1.7	ACCESORIOS DE IMPUESTOS	0.00	0.00%	
4.1.1.8	IMP. NO COMPRENDIDOS EN LA LEY DE ING. VIGENTE CAUS. EN EJER. FISCA. ANT. PEND. DE LIQ. O PAGO	0.00	0.00%	
4.1.1.9	OTROS IMPUESTOS	0.00	0.00%	
4.1.2	CUOTAS Y APORTACIONES DE SEGURIDAD SOCIAL	0.00	0.00%	
4.1.2.1	APORTACIONES PARA FONDOS DE VIVIENDA	0.00	0.00%	
4.1.2.2	CUOTAS PARA LA SEGURIDAD SOCIAL	0.00	0.00%	
4.1.2.3	CUOTAS DE AHORRO PARA EL RETIRO	0.00	0.00%	
4.1.2.4	ACCESORIOS DE CUOTAS Y APORTACIONES DE SEGURIDAD SOCIAL	0.00	0.00%	
4.1.2.9	OTRAS CUOTAS Y APORTACIONES PARA LA SEGURIDAD SOCIAL	0.00	0.00%	
4.1.3	CONTRIBUCIONES DE MEJORAS	0.00	0.00%	
4.1.3.1	CONTRIBUCIONES DE MEJORAS POR OBRAS PÚBLICAS	0.00	0.00%	
4.1.3.2	CON. DE MEJ. NO COMP. EN LA LEY DE ING. VIGENTE CAUS. EN EJER. FISC. ANT. PEND. DE LIQ. O PAGO	0.00	0.00%	
4.1.4	DERECHOS	0.00	0.00%	
4.1.4.1	DERECHOS POR EL USO, GOCE, APROVECHAMIENTO O EXPLOTACIÓN DE BIENES DE DOMINIO PÚBLICO	0.00	0.00%	
4.1.4.3	DERECHOS POR PRESTACIÓN DE SERVICIOS	0.00	0.00%	
4.1.4.4	ACCESORIOS DE DERECHOS	0.00	0.00%	
4.1.4.5	DERECHOS NO COMP. EN LA LEY DE ING. VIGENTE CAUS. EN EJER. FISC. ANT. PEND. DE LIQ. O PAGO	0.00	0.00%	
4.1.4.9	OTROS DERECHOS	0.00	0.00%	
4.1.5	PRODUCTOS	911,318.03	100.00%	
4.1.5.1	PRODUCTOS	911,318.03	100.00%	
4.1.5.4	PRODUCTOS NO COMP. EN LA LEY DE ING. VIGENTE CAUS. EN EJER. FISC. ANT. PEND. DE LIQ. O PAGO	0.00	0.00%	
4.1.6	APROVECHAMIENTOS	0.00	0.00%	
4.1.6.2	MULTAS	0.00	0.00%	
4.1.6.3	INDEMNIZACIONES	0.00	0.00%	
4.1.6.4	REINTEGROS	0.00	0.00%	
4.1.6.5	APROVECHAMIENTOS PROVENIENTES DE OBRAS PÚBLICAS	0.00	0.00%	
4.1.6.6	APROVECHAMIENTOS NO COMP. EN LA LEY DE ING. VIGENTE CAUS. EN EJER. FISC. ANT. PEND. DE LIQ. O PAGO	0.00	0.00%	
4.1.6.8	ACCESORIOS DE APROVECHAMIENTOS	0.00	0.00%	

INSTITUTO TECNOLÓGICO SUPERIOR DE LA REGIÓN DE LOS LLANOS

NOTAS A LOS ESTADOS FINANCIEROS
 NOTAS AL ESTADO DE ACTIVIDADES
 Del 1 de Enero al 31 de Diciembre de 2023
 (Cifras en pesos)

4.1.6.9	OTROS APROVECHAMIENTOS	0.00	0.00%
4.1.7	INGRESOS POR VENTA DE BIENES Y PRESTACIÓN DE SERVICIOS	3,382,282.46	100.00%
4.1.7.1	INGRESOS POR VENTA DE BIENES Y PREST. DE SERV. DE INST. PÚBLICAS DE SEGURIDAD SOCIAL	0.00	0.00%
4.1.7.2	INGRESOS POR VENTA DE BIENES Y PREST. DE SERV. DE EMPR. PRODUCT. DEL ESTADO	0.00	0.00%
4.1.7.3	INGRESOS POR VENTA DE BIENES Y PREST. DE SERV. DE ENT. PARAEST. Y FIDEIC. NO EMPR Y NO FINANCIEROS	3,382,282.46	100.00%
4.1.7.4	INGRESOS POR VENTA DE BIENES Y PREST. DE SERV. DE ENT. PARAEST. EMPR NO FINANCIEROS C/PART EST MAY	0.00	0.00%
4.1.7.5	INGRESOS POR VENTA DE BIENES Y PREST. DE SERV. DE ENT. PARAEST. EMPR FINANCIEROS C/PART EST MAY	0.00	0.00%
4.1.7.6	INGRESOS POR VENTA DE BIENES Y PREST. DE SERV. DE ENT. PARAEST. EMPR FINANCIEROS NO MONET C/PART EST MAY	0.00	0.00%
4.1.7.7	INGRESOS POR VENTA DE BIENES Y PREST. DE SERV. DE FIDEIC. FINANCIEROS PÚBLICOS C/PART EST MAY	0.00	0.00%
4.1.7.8	INGRESOS POR VENTA DE BIENES Y PREST. DE SERV. DE LOS PODERES LEG. Y JUDICIAL Y DE LOS ÓRGANOS AUT.	0.00	0.00%
4.2	PARTICIPACIONES, APORTACIONES, INCENTIVOS. DERIV. D/COLAB. FISCAL, F. DIST. DE APORTACIONES, TRANSFERENCIAS, ASIGNACIONES, SUBSIDIOS Y SUBVENCIONES Y PENSIONES Y JUBILACIONES	36,035,646.20	
4.2.1	PARTICIPACIONES, APORTACIONES, INCENTIVOS. DERIV. D/COLAB. FISCAL, F. DIST. DE APORTACIONES	0.00	0.00%
4.2.1.1	PARTICIPACIONES	0.00	0.00%
4.2.1.2	APORTACIONES	0.00	0.00%
4.2.1.3	CONVENIOS	0.00	0.00%
4.2.1.4	INCENTIVOS DERIVADOS DE LA COLABORACIÓN FISCAL	0.00	0.00%
4.2.1.5	FONDOS DISTINTOS DE APORTACIONES	0.00	0.00%
4.2.2	TRANSFERENCIAS, ASIGNACIONES, SUBSIDIOS Y SUBVENCIONES Y PENSIONES Y JUBILACIONES	36,035,646.20	100.00%
4.2.2.1	TRANSFERENCIAS INTERNAS Y ASIGNACIONES DEL SECTOR PÚBLICO	36,035,646.20	100.00%
4.2.2.3	SUBSIDIOS Y SUBVENCIONES	0.00	0.00%
4.2.2.5	PENSIONES Y JUBILACIONES	0.00	0.00%
4.2.2.7	TRANSFERENCIAS DEL FONDO MEXICANO DEL PETRÓLEO PARA LA ESTABILIZACIÓN Y EL DESARROLLO	0.00	0.00%
4.3	OTROS INGRESOS Y BENEFICIOS	0.00	
4.3.1	INGRESOS FINANCIEROS	0.00	0.00%
4.3.1.1	INTERESES GANADOS DE TÍTULOS, VALORES Y DEMÁS INSTRUMENTOS FINANCIEROS	0.00	0.00%
4.3.1.9	OTROS INGRESOS FINANCIEROS	0.00	0.00%
4.3.2	INCREMENTO POR VARIACIÓN DE INVENTARIOS	0.00	0.00%
4.3.2.1	INCREMENTO POR VARIACIÓN DE INVENTARIOS DE MERCANCIAS PARA VENTA	0.00	0.00%
4.3.2.2	INCREMENTO POR VARIACIÓN DE INVENTARIOS DE MERCANCIAS TERMINADAS	0.00	0.00%
4.3.2.3	INCREMENTO POR VARIACIÓN DE INVENTARIOS	0.00	0.00%

INSTITUTO TECNOLÓGICO SUPERIOR DE LA REGIÓN DE LOS LLANOS

NOTAS A LOS ESTADOS FINANCIEROS
 NOTAS AL ESTADO DE ACTIVIDADES
 Del 1 de Enero al 31 de Diciembre de 2023
 (Cifras en pesos)

4.3.2.4	DE MERCANCÍAS EN PROCESO DE ELABORACIÓN INCREMENTO POR VARIACIÓN DE INVENTARIOS DE MATERIAS PRIMAS, MATERIAL. Y SUMINISTROS PARA PRODUCCIÓN	0.00	0.00%	_____
4.3.2.5	INCREMENTO POR VARIACIÓN DE INVENTARIOS DE MATERIAS PRIMAS, MATERIALES Y SUMINISTROS DE CONSUMO	0.00	0.00%	_____
4.3.3	DISMINUCIÓN DEL EXCESO DE ESTIMACIONES POR PÉRDIDA O DETERIORO U OBSOLESCENCIA	0.00	0.00%	_____
4.3.3.1	DISMINUCIÓN DEL EXCESO DE ESTIMACIONES POR PÉRDIDA O DETERIORO U OBSOLESCENCIA	0.00	0.00%	_____
4.3.4	DISMINUCIÓN DEL EXCESO DE PROVISIONES	0.00	0.00%	_____
4.3.4.1	DISMINUCIÓN DEL EXCESO DE PROVISIONES	0.00	0.00%	_____
4.3.9	OTROS INGRESOS Y BENEFICIOS VARIOS	0.00	0.00%	_____
4.3.9.2	BONIFICACIONES Y DESCUENTOS OBTENIDOS	0.00	0.00%	_____
4.3.9.3	DIFERENCIAS POR TIPO DE CAMBIO A FAVOR	0.00	0.00%	_____
4.3.9.4	DIFERENCIAS DE COTIZACIONES A FAVOR EN VALORES NEGOCIABLES	0.00	0.00%	_____
4.3.9.5	RESULTADO POR POSICIÓN MONETARIA	0.00	0.00%	_____
4.3.9.6	UTILIDADES POR PARTICIPACIÓN PATRIMONIAL	0.00	0.00%	_____
4.3.9.7	DIFERENCIAS POR REESTRUCTURACIÓN DE DEUDA PÚBLICA A FAVOR	0.00	0.00%	_____
4.3.9.9	OTROS INGRESOS Y BENEFICIOS VARIOS	0.00	0.00%	_____

INSTITUTO TECNOLÓGICO SUPERIOR DE LA REGIÓN DE LOS LLANOS

NOTAS A LOS ESTADOS FINANCIEROS
 NOTAS AL ESTADO DE ACTIVIDADES
 Del 1 de Enero al 31 de Diciembre de 2023
 (Cifras en pesos)

EA-02 GASTOS Y OTRAS PÉRDIDAS:

Cuenta	Nombre de la Cuenta	Monto	% de Rubro	Característica
5	GASTOS Y OTRAS PERDIDAS	42,446,398.39		
5.1	GASTOS DE FUNCIONAMIENTO	38,793,562.69		
5.1.1	SERVICIOS PERSONALES	33,914,077.11	100.00%	
5.1.1.1	REMUNERACIONES AL PERSONAL DE CARÁCTER PERMANENTE	18,275,243.36	53.89%	
5.1.1.2	REMUNERACIONES AL PERSONAL DE CARÁCTER TRANSITORIO	224,655.20	0.66%	
5.1.1.3	REMUNERACIONES ADICIONALES Y ESPECIALES	7,816,891.58	23.05%	
5.1.1.4	SEGURIDAD SOCIAL	3,671,724.27	10.83%	
5.1.1.5	OTRAS PRESTACIONES SOCIALES Y ECONÓMICAS	2,487,475.50	7.33%	
5.1.1.6	PAGO DE ESTÍMULOS A SERVIDORES PÚBLICOS	1,438,087.20	4.24%	
5.1.2	MATERIALES Y SUMINISTROS	2,036,617.60	100.00%	
5.1.2.1	MATERIALES DE ADMINISTRACIÓN, EMISIÓN DE DOCUMENTOS Y ARTÍCULOS OFICIALES	815,931.14	40.06%	
5.1.2.2	ALIMENTOS Y UTENSILIOS	323,239.49	15.87%	
5.1.2.3	MATERIAS PRIMAS Y MATERIALES DE PRODUCCIÓN Y COMERCIALIZACIÓN	1,680.00	0.08%	
5.1.2.4	MATERIALES Y ARTÍCULOS DE CONSTRUCCIÓN Y DE REPARACIÓN	247,839.84	12.17%	
5.1.2.5	PRODUCTOS QUÍMICOS, FARMACÉUTICOS Y DE LABORATORIO	115,483.43	5.67%	
5.1.2.6	COMBUSTIBLES, LUBRICANTES Y ADITIVOS	264,808.43	13.00%	
5.1.2.7	VESTUARIO, BLANCOS, PRENDAS DE PROTECCIÓN Y ARTÍCULOS DEPORTIVOS	189,027.25	9.28%	
5.1.2.8	MATERIALES Y SUMINISTROS PARA SEGURIDAD	0.00	0.00%	
5.1.2.9	HERRAMIENTAS, REFACCIONES Y ACCESORIOS MENORES	78,608.02	3.86%	
5.1.3	SERVICIOS GENERALES	2,842,867.98	100.00%	
5.1.3.1	SERVICIOS BÁSICOS	613,138.16	21.57%	
5.1.3.2	SERVICIOS DE ARRENDAMIENTO	55,650.01	1.96%	
5.1.3.3	SERVICIOS PROFESIONALES, CIENTÍFICOS Y TÉCNICOS Y OTROS SERVICIOS	671,526.96	23.62%	
5.1.3.4	SERVICIOS FINANCIEROS, BANCARIOS Y COMERCIALES	221,994.82	7.81%	
5.1.3.5	SERVICIOS DE INSTALACIÓN, REPARACIÓN, MANTENIMIENTO Y CONSERVACIÓN	195,613.73	6.88%	
5.1.3.6	SERVICIOS DE COMUNICACIÓN SOCIAL Y PUBLICIDAD	149,149.87	5.25%	
5.1.3.7	SERVICIOS DE TRASLADO Y VIÁTICOS	810,950.45	28.53%	
5.1.3.8	SERVICIOS OFICIALES	86,454.98	3.04%	
5.1.3.9	OTROS SERVICIOS GENERALES	38,389.00	1.35%	
5.2	TRANSFERENCIAS, ASIGNACIONES, SUBSIDIOS Y OTRAS AYUDAS	19,688.31		
5.2.1	TRANSFERENCIAS INTERNAS Y ASIGNACIONES AL SECTOR PÚBLICO	0.00	0.00%	
5.2.1.1	ASIGNACIONES AL SECTOR PÚBLICO	0.00	0.00%	
5.2.1.2	TRANSFERENCIAS INTERNAS AL SECTOR PÚBLICO	0.00	0.00%	
5.2.2	TRANSFERENCIAS AL RESTO DEL SECTOR PÚBLICO	0.00	0.00%	
5.2.2.1	TRANSFERENCIAS A ENTIDADES PARAESTATALES	0.00	0.00%	
5.2.2.2	TRANSFERENCIAS A ENTIDADES FEDERATIVAS Y MUNICIPIOS	0.00	0.00%	
5.2.3	SUBSIDIOS Y SUBVENCIONES	0.00	0.00%	
5.2.3.1	SUBSIDIOS	0.00	0.00%	

INSTITUTO TECNOLÓGICO SUPERIOR DE LA REGIÓN DE LOS LLANOS

NOTAS A LOS ESTADOS FINANCIEROS
 NOTAS AL ESTADO DE ACTIVIDADES
 Del 1 de Enero al 31 de Diciembre de 2023
 (Cifras en pesos)

5.2.3.2	SUBVENCIONES	0.00	0.00%	_____
5.2.4	AYUDAS SOCIALES	19,688.31	100.00%	_____
5.2.4.1	AYUDAS SOCIALES A PERSONAS	19,688.31	100.00%	_____
5.2.4.2	BECAS	0.00	0.00%	_____
5.2.4.3	AYUDAS SOCIALES A INSTITUCIONES	0.00	0.00%	_____
5.2.4.4	AYUDAS SOCIALES POR DESASTRES NATURALES Y OTROS SINIESTROS	0.00	0.00%	_____
5.2.5	PENSIONES Y JUBILACIONES	0.00	0.00%	_____
5.2.5.1	PENSIONES	0.00	0.00%	_____
5.2.5.2	JUBILACIONES	0.00	0.00%	_____
5.2.5.9	OTRAS PENSIONES Y JUBILACIONES	0.00	0.00%	_____
5.2.6	TRANSFERENCIAS A FIDEICOMISOS, MANDATOS Y CONTRATOS ANÁLOGOS	0.00	0.00%	_____
5.2.6.1	TRANSFERENCIAS A FIDEICOMISOS, MANDATOS Y CONTRATOS ANÁLOGOS AL GOBIERNO	0.00	0.00%	_____
5.2.6.2	TRANSFERENCIAS A FIDEICOMISOS, MANDATOS Y CONTRATOS ANÁLOGOS A ENTIDADES PARAESTATALES	0.00	0.00%	_____
5.2.6.3	TRANSFERENCIAS A FIDEICOMISOS DE INSTITUCIONES PÚBLICAS FINANCIERAS	0.00	0.00%	_____
5.2.7	TRANSFERENCIAS A LA SEGURIDAD SOCIAL	0.00	0.00%	_____
5.2.7.1	TRANSFERENCIAS POR OBLIGACIONES DE LEY	0.00	0.00%	_____
5.2.8	DONATIVOS	0.00	0.00%	_____
5.2.8.1	DONATIVOS A INSTITUCIONES SIN FINES DE LUCRO	0.00	0.00%	_____
5.2.8.2	DONATIVOS A ENTIDADES FEDERATIVAS Y MUNICIPIOS	0.00	0.00%	_____
5.2.8.3	DONATIVOS A FIDEICOMISOS, MANDATOS Y CONTRATOS ANÁLOGOS PRIVADOS	0.00	0.00%	_____
5.2.8.4	DONATIVOS A FIDEICOMISOS, MANDATOS Y CONTRATOS ANÁLOGOS ESTATALES	0.00	0.00%	_____
5.2.8.5	DONATIVOS INTERNACIONALES	0.00	0.00%	_____
5.2.9	TRANSFERENCIAS AL EXTERIOR	0.00	0.00%	_____
5.2.9.1	TRANSFERENCIAS AL EXTERIOR A GOBIERNOS EXTRANJEROS Y ORGANISMOS INTERNACIONALES	0.00	0.00%	_____
5.2.9.2	TRANSFERENCIAS AL SECTOR PRIVADO EXTERNO	0.00	0.00%	_____
5.3	PARTICIPACIONES Y APORTACIONES	0.00	0.00%	_____
5.3.1	PARTICIPACIONES	0.00	0.00%	_____
5.3.1.1	PARTICIPACIONES DE LA FEDERACIÓN A ENTIDADES FEDERATIVAS Y MUNICIPIOS	0.00	0.00%	_____
5.3.1.2	PARTICIPACIONES DE LAS ENTIDADES FEDERATIVAS A LOS MUNICIPIOS	0.00	0.00%	_____
5.3.2	APORTACIONES	0.00	0.00%	_____
5.3.2.1	APORTACIONES DE LA FEDERACIÓN A ENTIDADES FEDERATIVAS Y MUNICIPIOS	0.00	0.00%	_____
5.3.2.2	APORTACIONES DE LAS ENTIDADES FEDERATIVAS A LOS MUNICIPIOS	0.00	0.00%	_____
5.3.3	CONVENIOS	0.00	0.00%	_____
5.3.3.1	CONVENIOS DE REASIGNACIÓN	0.00	0.00%	_____
5.3.3.2	CONVENIOS DE DESCENTRALIZACIÓN Y OTROS	0.00	0.00%	_____
5.4	INTERESES, COMISIONES Y OTROS GASTOS DE LA DEUDA PÚBLICA	0.00	0.00%	_____
5.4.1	INTERESES DE LA DEUDA PÚBLICA	0.00	0.00%	_____
5.4.1.1	INTERESES DE LA DEUDA PÚBLICA INTERNA	0.00	0.00%	_____
5.4.1.2	INTERESES DE LA DEUDA PÚBLICA EXTERNA	0.00	0.00%	_____
5.4.2	COMISIONES DE LA DEUDA PÚBLICA	0.00	0.00%	_____
5.4.2.1	COMISIONES DE LA DEUDA PÚBLICA INTERNA	0.00	0.00%	_____
5.4.2.2	COMISIONES DE LA DEUDA PÚBLICA EXTERNA	0.00	0.00%	_____

Handwritten signature and initials in blue ink.

INSTITUTO TECNOLÓGICO SUPERIOR DE LA REGIÓN DE LOS LLANOS

NOTAS A LOS ESTADOS FINANCIEROS
 NOTAS AL ESTADO DE ACTIVIDADES
 Del 1 de Enero al 31 de Diciembre de 2023
 (Cifras en pesos)

5.4.3	GASTOS DE LA DEUDA PÚBLICA	0.00	0.00%	
5.4.3.1	GASTOS DE LA DEUDA PÚBLICA INTERNA	0.00	0.00%	
5.4.3.2	GASTOS DE LA DEUDA PÚBLICA EXTERNA	0.00	0.00%	
5.4.4	COSTO POR COBERTURAS	0.00	0.00%	
5.4.4.1	COSTO POR COBERTURAS	0.00	0.00%	
5.4.5	APOYOS FINANCIEROS	0.00	0.00%	
5.4.5.1	APOYOS FINANCIEROS A INTERMEDIARIOS	0.00	0.00%	
5.4.5.2	APOYO FINANCIEROS A AHORRADORES Y DEUDORES DEL SISTEMA FINANCIERO NACIONAL	0.00	0.00%	
5.5	OTROS GASTOS Y PÉRDIDAS EXTRAORDINARIAS	3,633,147.39		
5.5.1	ESTIMACIONES, DEPRECIACIONES, DETERIOROS, OBSOLESCENCIAS Y AMORTIZACIONES	3,633,147.39	100.00%	
5.5.1.1	ESTIMACIONES DE PÉRDIDA POR DETERIORO DE ACTIVOS CIRCULANTES	0.00	0.00%	
5.5.1.2	ESTIMACIONES DE PÉRDIDA POR DETERIORO DE ACTIVOS NO CIRCULANTES	0.00	0.00%	
5.5.1.3	DEPRECIACIÓN DE BIENES INMUEBLES	2,874,896.91	79.13%	
5.5.1.4	DEPRECIACIÓN DE INFRAESTRUCTURA	0.00	0.00%	
5.5.1.5	DEPRECIACIÓN DE BIENES MUEBLES	557,912.96	15.36%	
5.5.1.6	DETERIORO DE BIENES	0.00	0.00%	
5.5.1.7	AMORTIZACIÓN DE ACTIVOS INTANGIBLES	200,337.52	5.51%	
5.5.1.8	DISMINUCIÓN DE BIENES POR PÉRDIDA U OBSOLESCENCIA	0.00	0.00%	
5.5.2	PROVISIONES	0.00	0.00%	
5.5.2.1	PROVISIONES DE PASIVOS A CORTO PLAZO	0.00	0.00%	
5.5.2.2	PROVISIONES DE PASIVOS A LARGO PLAZO	0.00	0.00%	
5.5.3	DISMINUCIONES DE INVENTARIOS	0.00	0.00%	
5.5.3.1	DISMINUCIONES DE INVENTARIOS DE MERCANCÍAS PARA VENTA	0.00	0.00%	
5.5.3.2	DISMINUCIONES DE INVENTARIOS DE MERCANCÍAS TERMINADAS	0.00	0.00%	
5.5.3.3	DISMINUCIONES DE INVENTARIOS DE MERCANCÍAS EN PROCESO DE ELABORACIÓN	0.00	0.00%	
5.5.3.4	DISMINUCIONES DE INVENTARIOS DE MATERIAS PRIMAS, MATERIALES Y SUMINISTROS PARA PRODUCCIÓN	0.00	0.00%	
5.5.3.5	DISMINUCIONES DE ALMACÉN DE MATERIALES Y SUMINISTROS DE CONSUMO	0.00	0.00%	
5.5.9	OTROS GASTOS	0.00	0.00%	
5.5.9.1	GASTOS DE EJERCICIOS ANTERIORES	0.00	0.00%	
5.5.9.2	PÉRDIDAS POR RESPONSABILIDADES	0.00	0.00%	
5.5.9.3	BONIFICACIONES Y DESCUENTOS OTORGADOS	0.00	0.00%	
5.5.9.4	DIFERENCIAS POR TIPO DE CAMBIO NEGATIVAS	0.00	0.00%	
5.5.9.5	DIFERENCIAS DE COTIZACIONES NEGATIVAS EN VALORES NEGOCIABLES	0.00	0.00%	
5.5.9.6	RESULTADO POR POSICIÓN MONETARIA	0.00	0.00%	
5.5.9.7	PÉRDIDAS POR PARTICIPACIÓN PATRIMONIAL	0.00	0.00%	
5.5.9.8	DIFERENCIAS POR REESTRUCTURACIÓN DE DEUDA PÚBLICA NEGATIVAS	0.00	0.00%	
5.5.9.9	OTROS GASTOS VARIOS	0.00	0.00%	

INSTITUTO TECNOLÓGICO SUPERIOR DE LA REGIÓN DE LOS LLANOS

NOTAS A LOS ESTADOS FINANCIEROS
NOTAS AL ESTADO DE ACTIVIDADES
Del 1 de Enero al 31 de Diciembre de 2023
(Cifras en pesos)

5.6	INVERSIÓN PÚBLICA	0.00	
5.6.1	INVERSIÓN PÚBLICA NO CAPITALIZABLE	0.00	0.00%
5.6.1.1	CONSTRUCCIÓN EN BIENES NO CAPITALIZABLE	0.00	0.00%

Bajo protesta de decir verdad declaramos que los Estados Financieros y sus notas,
son razonablemente correctos y son responsabilidad del emisor.



JOSE NAUM AMAYA LÓPEZ
DIRECTOR GENERAL

M.A.F. GABRIELA PUYO ALMANZA
SUBDIRECTORA DE SERVICIOS ADMINISTRATIVO

M.A.F. MARÍA LOUISA MARSAL ESPINO
JEFA DEL DEPARTAMENTO DE RECURSOS FINANCIEROS

NOTAS A LOS ESTADOS FINANCIEROS
 NOTAS AL ESTADO DE SITUACIÓN FINANCIERA
 Del 1 de Enero al 31 de Diciembre de 2023
 (Cifras en pesos)

ESF-01 FONDOS CON AFECTACIÓN ESPECÍFICA E INVERSIONES FINANCIERAS:

Cuenta	Nombre de la Cuenta	Monto	Tipo
1.1.1.4	INVERSIONES TEMPORALES (HASTA 3 MESES)	9,028,371.52	
1.1.1.5	FONDOS CON AFECTACIÓN ESPECÍFICA	0.00	
1.1.2.1	INVERSIONES FINANCIERAS DE CORTO PLAZO	0.00	
1.2.1.1	INVERSIONES A LARGO PLAZO	0.00	
	TOTAL	9,028,371.52	

ESF-02 CONTRIBUCIONES POR RECUPERAR:

Cuenta	Nombre de la Cuenta	Monto	2022	2021	2020	2019	Factibilidad de cobro
1.1.2.2	CUENTAS POR COBRAR A CORTO PLAZO	37,260.00	0.00	0.00	0.00	0.00	
1.1.2.4	INGRESOS POR RECUPERAR A CORTO PLAZO	0.00	0.00	0.00	0.00	0.00	
	TOTAL	37,260.00	0.00	0.00	0.00	0.00	

ESF-03 CONTRIBUCIONES POR RECUPERAR CORTO PLAZO:

Cuenta	Nombre de la Cuenta	Monto	90 días	180 días	365 días	+365 días	Característica
1.1.2.3	DEUDORES DIVERSOS POR COBRAR A CORTO PLAZO	0.00	0.00	0.00	0.00	0.00	
1.1.2.5	DEUDORES POR ANTICIPOS DE TESORERÍA A CORTO PLAZO	0.00	0.00	0.00	0.00	0.00	
1.1.3	DERECHOS A RECIBIR BIENES O SERVICIOS	0.00	0.00	0.00	0.00	0.00	
1.1.3.1	ANTICIPO A PROVEEDORES POR ADQUISICIÓN DE BIENES Y PRESTACIÓN DE SERVICIOS A CORTO PLAZO	0.00	0.00	0.00	0.00	0.00	
1.1.3.2	ANTICIPO A PROVEEDORES POR ADQUISICIÓN DE BIENES INMUEBLES Y MUEBLES A CORTO PLAZO	0.00	0.00	0.00	0.00	0.00	
1.1.3.3	ANTICIPO A PROVEEDORES POR ADQUISICIÓN DE BIENES INTANGIBLES A CORTO PLAZO	0.00	0.00	0.00	0.00	0.00	
1.1.3.4	ANTICIPO A CONTRATISTAS POR OBRAS PÚBLICAS A CORTO PLAZO	0.00	0.00	0.00	0.00	0.00	
1.1.3.9	OTROS DERECHOS A RECIBIR BIENES O SERVICIOS A CORTO PLAZO	0.00	0.00	0.00	0.00	0.00	
	TOTAL	0.00	0.00	0.00	0.00	0.00	




NOTAS A LOS ESTADOS FINANCIEROS
 NOTAS AL ESTADO DE SITUACIÓN FINANCIERA
 Del 1 de Enero al 31 de Diciembre de 2023
 (Cifras en pesos)

ESF-04 INVENTARIO:

Cuenta	Nombre de la Cuenta	Monto Sistema de costeo	Método de valuación	Conveniencia de Apl.
1.1.4	INVENTARIOS	0.00		
1.1.4.1	INVENTARIO DE MERCANCIAS PARA VENTA	0.00		
1.1.4.2	INVENTARIO DE MERCANCIAS TERMINADAS	0.00		
1.1.4.3	INVENTARIO DE MERCANCIAS EN PROCESO DE ELABORACIÓN	0.00		
1.1.4.4	INVENTARIO DE MATERIAS PRIMAS, MATERIALES Y SUMINISTROS PARA PRODUCCIÓN	0.00		
1.1.4.5	BIENES EN TRÁNSITO	0.00		
	TOTAL	0.00		

ESF-05 ALMACENES:

Cuenta	Nombre de la Cuenta	Monto	Método	Conveniencia de Aplicación
1.1.5	ALMACENES	0.00		
1.1.5.1	ALMACÉN DE MATERIALES Y SUMINISTROS DE CONSUMO	0.00		
	TOTAL	0.00		

ESF-06 FIDEICOMISOS, MANDATOS Y CONTRATOS ANÁLOGOS:

Cuenta	Nombre de la Cuenta	Monto	Tipo	Característica
1.2.1.3	FIDEICOMISOS, MANDATOS Y CONTRATOS ANÁLOGOS	0.00		
	TOTAL	0.00		

ESF-07 PARTICIPACIONES Y APORTACIONES DE CAPITAL, INVERSIONES A LARGO PLAZO Y TÍTULOS Y VALORES A LARGO PLAZO:

Cuenta	Nombre de la Cuenta	Monto
1.2.1.1	INVERSIONES A LARGO PLAZO	0.00
1.2.1.2	TÍTULOS Y VALORES A LARGO PLAZO	0.00
1.2.1.4	PARTICIPACIONES Y APORTACIONES DE CAPITAL	0.00
	TOTAL	0.00